

BILANT
la data de 31.03.2018

A.J.F.P. BACĂU
SERVICIUL "BUGET"
VIZAT
ISVOBAN GABRIELA
-lei-

Cod 01

NR. CRT.	DENUMIREA INDICATORILOR	Cod rand	Sold la inceputul anului	Sold la sfarsitul perioadei
A	ACTIVE	01	X	X
	ACTIVE NECURENTE	02	X	X
1	Active fixe necorporale(ct.2030000+2050000+2060000+2080100+2080200+2330000-2800300-2800500-2800800-2900400-2900500-2900800-2930100*)	03	194546	185609
2	Instalatii tehnice, mijloace de transport, animale, plantatii, mobilier, aparatura birotica si alte active corporale (ct.2130100+2130200+2130300+2130400+2140000+2310000-2810300-2810301-2810302-2810303-2810304-2810400-2910301-2910302-2910303-2910304-2910400-2930200*)	04	291657	279799
3	Terenuri si cladiri (ct.2110100+2110200+2120101+2120102+2120201+2120301+2120401+2120501+2120601+2120901+2310000-2810100-2810200-2810201-2810202-2810203-2810204-2810205-2810206-2810207-2810208-2910100-2910201-2910202-2910203-2910204-2910205-2910206-2910207-2910208-2930200)	05	45840056	46127463
4	Alte active nefinanciare(ct.2150000)	06	0	0
5	Active financiare necurente (investitii pe termen lung) peste un an (ct.2600100+2600200+2600300+2650000+2670201+2670202+2670203+2670204+2670205+2670208-2960101-2960102-2960103-2960200), din care:	07	11421	11421
	Titluri de participare(ct.2600100+2600200+2600300-2960101-2960102-2960103)	08	11421	11421
6	Creante necurente - sume ce urmeaza a fi incasate dupa o perioada mai mare de un an(ct.4110201+4110208+4130200+4280202+4610201+4610209-4910200-4960200), din care:	09	0	0
	Creante comerciale necurente - sume ce urmeaza a fi incasate dupa o perioada mai mare de un an (ct 4110201+4110208+4130200+4610201-4910200-4960200)	10	0	0
7	TOTAL ACTIVE NECURENTE(rd.03+04+05+06+07+09)	15	46337680	46604292
	ACTIVE CURENTE	18	X	X
1	Stocuri(ct.3010000+3020100+3020200+3020300+3020400+3020500+3020600+3020700+3020800+3020900+3030100+3030200+3040100+3040200+3050100+3050200+3070000+3090000+3310000+3320000+3410000+3450000+3460000+3470000+3490000+3510100+3510200+3540100+3540500+3540600+3560000+3570000+3580000+3590000+3610000+3710000+3810000+/-3480000+/-3780000-3910000-3920100-3920200-3930000-3940100-3940500-3940600-3950100-3950200-3950300-3950400-3950600-3950700-3950800-3960000-3970100-3970200-3970300-3980000-4420803)	19	687234	597198
2	Creante curente - sume ce urmeaza a fi incasate intr-o perioada mai mica de un an	20	X	X
	Creante din operatiuni comerciale, avansuri si alte decontari (ct.2320000+2340000+4090101+4090102+4110101+4110108+4130100+4180000+4250000+4280102+4610101+4610109+4730109**+4810101+4810102+4810103+4810200+4810300+4810900+4820000+4830000+4840000+4890101+4890301-4910100-4960100+5120800), din care:	21	0	0
	Decontari privind incheierea executiei bugetului de stat din anul curent (ct.4890101+4890301)	21.1	0	0
	Creante comerciale si avansuri(ct.2320000+2340000+4090101+4090102+4110101+4110108+4130100+4180000+4610101-4910100-4960100), din care :	22	0	0
	Avansuri acordate(ct.2320000+2340000+4090101+4090102)	22.1	0	0
	Creante bugetare(ct.4310100**+4310200**+4310300**+4310400**+4310500**+4310700**+4370100**+4370200**+4370300**+4420400+4420800**+4420802+4440000**+4460000**+4460100**+4460200**+4480200+4610102+4610104+4630000+4640000+4650100+4650200+4660401+4660402+4660500+4660900+4810101**+4810102**+4810103**+4810900**+4820000*-4970000), din care:	23	2557295	3043158

NR. CRT.	DENUMIREA INDICATORILOR	Cod rand	Sold la inceputul anului	Sold la sfarsitul perioadei
	Creantele bugetului general consolidat (ct.4630000+4640000+4650100+4650200+4660401+4660402+ 4660500+4660900 - 4970000)	24	2372256	2789903
	Creante din operatiuni cu fonduri externe nerambursabile si fonduri de la buget (ct.4500100+4500300+4500501+4500502+4500503+ 4500504+4500505+4500700+ 4510100+4510300 + 4510500 +4530100+4540100+4540301+4540302+ 4540501+ 4540502+4540503+4540504+4550100+ 4550301+4550302+ 4550303+ 4560100+ 4560303+4560309+ 4570100+4570201+4570202+4570203+4570205+4570206+4570209+4570301+4570302+ 4570309+ 4580100+4580301+4580302+ 4610103+ 4730103** +4740000+ 4760000), din care:	25	7490148	7176571
	Sume primite de la Comisia Europeana (ct.4500100+4500300+4500501+4500502+4500503+ 4500504+4500505+4500700)	26	0	0
	Imprumuturi pe termen scurt acordate (ct.2670101+2670102+2670103+2670104+2670105+ 2670108+ 2670601+2670602+ 2670603+2670604+ 2670605+ 2670609+ 4680101+ 4680102+4680103+ 4680104 +4680105+4680106+ 4680107+ 4680108+ 4680109 + 4690103+4690105+ 4690106+ 4690108+ 4690109)	27	0	0
	Total creante curente(rd.21+23+25+27)	30	10047443	10219729
3	Investitii pe termen scurt(ct.5050000-5950000)	31	0	0
4	Conturi de trezorerii si institutii de credit:	32	X	X
	Conturi la trezorerie, casa în lei (ct.5100000+5120101+5120501+5130101+5130301+5130302+5140101+5140301+5140302+5150101+5150103+5150301+5150500+5150600+5160101+5160301+5160302+5170101+5170301+5170302+5200100+5210100+5210300+5230000+5250101+5250102+5250301+5250302+5250400+5260000+5270000+5280000+5290101+5290201+5290301+5290400+5290901+5310101+5500101+5520000+5550101+5550400+5570101+5580101+5580201+5590101+5600101+5600300+5600401+5610101+5610300+5620101+5620300+5620401+5710100+5710300+5710400+5740101+5740102+5740301+5740302+5740400+5750100+5750300+5750400-7700000)	33	3477953	3415250
	Dobânda de încasat, alte valori, avansuri de trezorerie (ct.5180701+5320100+5320200+5320300+5320400+ 5320500+ 5320600+5320800+5420100)	33,1	2000	2000
	depozite	34	X	X
	Conturi la institutii de credit, BNR, casa în valuta (ct.5110101+5110102+5120102+5120402+5120502+5130102+5130202+5140102+5140202+5150102+5150202+5150302+5160102+5160202+5170102+5170202+5290102+5290202+5290302+5290902+5310402+5410102+5410202+5500102+5550102+5550202+5570202+5580102+5580202+5580302+5580303+5590102+5590202+5600102+5600103+5600402+5610102+5610103+5620102+5620103+5620402)	35	2626	2626
	Dobânda de încasat, avansuri de trezorerie (ct.5180702+5420200)	35,1	0	0
	depozite	36	X	X
	Total disponibilitati si alte valori (rd.33+33.1+35+35.1)	40	3482579	3419876
5	Conturi de disponibilitati ale Trezoreriei Centrale (ct.5120600+5120700+5120901+5120902+5121000+5121100 +5240100+5550101+5550102+5550103+ 5240200+5240300-7700000)	41	0	0
	Dobanda de incasat, alte valori, avansuri de trezorerie (ct.5320400+5180701+5180702)	41,1	0	0
6	Cheltuieli in avans(ct. 4710000)	42	0	0
7	TOTAL ACTIVE CURENTE (rd.19+30+31+40+41+41.1+42)	45	14217256	14236803
8	TOTAL ACTIVE(rd.15+45)	46	60554936	60841095
B.	DATORII	50	X	X
	DATORII NECURENTE - sume ce urmeaza a fi platite dupa o perioada mai mare de un an	51	X	X
1	Sume necurente - sume ce urmeaza a fi platite dupa o perioada mai mare de un an (ct.2690200+4010200+4030200+4040200+4050200+4280201+4620201+ 4620209 + 5090000), din care:	52	0	0
	Datorii comerciale(ct.4010200+4030200+ 4040200+4050200+ 4620201)	53	0	0

NR. CRT.	DENUMIREA INDICATORILOR	Cod rand	Sold la inceputul anului	Sold la sfarsitul perioadei
2	Impunuturi pe termen lung (ct.1610200+1620200+1630200+1640200+1650200+1660201+1660202+1660203+1660204+1670201+1670202+1670203+1670208+1670209+1690200)	54	465000	450000
3	Provizioane(ct. 1510201+1510202+1510203+1510204+1510208)	55	221391	221391
	TOTAL DATORII NECURENTE(rd.52+54+55)	58	686391	671391
	DATORII CURENTE - sume ce urmeaza a fi platite intr-o perioada de pana la un an	59	X	X
1	Datorii comerciale, avansuri si alte decontari (ct.2690100+4010100+4030100+4040100+4050100+4080000+4190000+4620101+4620109+4730109+4810101+4810102+4810103+4810200+4810300+4840000+4810900+4820000+4830000+4890201+5090000+5120800), din care:	60	6350	26517
	Decontari privind încheierea execu?iei bugetului de stat din anul curent (ct.4890201)	60.1	3044	0
	Datorii comerciale si avansuri(ct. 4010100+4030100+4040100+4050100+4080000+ 4190000+ 4620101), din care:	61	3306	26517
	Avansuri primite(ct.4190000)	61,1	0	0
2	Datorii catre bugete(ct. 4310100+4310200+4310300+4310400+4310500+4310600 + 4310700+4370100+4370200+4370300+4400000+4410000+4420300+4420801+4440000+4460000+4460100+4460200+4480100+4550501+ 4550502+4550503+4620109+4670100+4670200+4670300+ 4670400+4670500+4670900+4730109+4810900+4820000), din care:	62	123287	210960
	Datoriile institutiilor publice catre bugete	63	X	X
	Contributii sociale(ct. 4310100+4310200+4310300+4310400+4310500+4310600 + 4310700+ 4370100+ 4370200+4370300)	63,1	93490	131565
	Sume datorate bugetului din Fonduri externe nerambursabile (ct.4550501+4550502+4550503)	64	0	0
3	Datorii din operatiuni cu Fonduri externe nerambursabile si fonduri de la buget, alte datorii catre alte organisme internationale (ct.4500200+4500400+4500600+4510200+4510401+4540402+4540409+4510601+4510602+4510603+4510605+4510606+4510609+4520100+4520200+4530200+4540200+4540401+4540402+4540601+4540602+4540603+4550200+4550401+4550402+4550403+4550404+4550409+4560400+4580401+4580402+4580501+4580502+4590000+4620103+4730103+4760000)	65	2795954	2795954
	sume datorate Comisiei Europene(ct.4500200+4500400+4500600+4590000+4620103)	66	0	0
4	Imprumuturi pe termen scurt - sume ce urmeaza a fi platite intr-o perioada de pana la un an (ct.5180601+5180603+5180604+5180605+5180606 + 5180608+ 5180609+5180800+5190101+5190102 + 5190103+ 5190104+5190105+ 5190106+ 5190107+ 5190108+5190109+5190110+ 5190180+5190190)	70	0	0
5	Imprumuturi pe termen lung - sume ce urmeaza a fi platite in cursul exercitiului curent (ct.1610100+1620100+1630100+1640100+1650100+ 1660101+1660102+1660103+1660104+1670101+ 1670102+1670103+1670108+1670109+ 1680100 + 1680200+1680300 +1680400+1680500+1680701+ 1680702+ 1680703+1680708+1680709 -1690100)	71	0	0
6	Salariile angajatilor(ct.4210000+4230000+4260000+4270100+ 4270300+4280101)	72	176288	216234
7	Alte drepturi cuvenite altor categorii de persoane (pensii, indemnizatii de somaj, burse) (ct.4220100+4220200+4240000+4260000+4270200+4270300+ 4290000+ 4380000), din care:	73	38340	43031
	Pensii, indemnizatii de somaj, burse	73,1	X	X
8	Venituri in avans(ct.4720000)	74	0	0
9	Provizioane(ct. 1510101+1510102+1510103+1510104+ 1510108)	75	0	0
10	TOTAL DATORII CURENTE(rd.60+62+65+70+71+72+73+74+75)	78	3140219	3292696
11	TOTAL DATORII(rd.58+78)	79	3826610	3964087
12	ACTIVE NETE = TOTAL ACTIVE - TOTAL DATORII = CAPITALURI PROPRII (rd.80=rd.46-79=rd.90)	80	56728326	56877008
C.	CAPITALURI PROPRII	83	X	X
1	Rezerve, fonduri (ct.1000000+1010000+1020101+1020102+1020103+1030000+1040101+1040102+1040103+1050100+1050200+1050300+1050400+1050500+1060000+1320000+1330000+1390100)	84	45159902	45159902
2	Rezultatul reportat(ct.1170000- sold creditor)	85	5598667	11542400

NR. CRT.	DENUMIREA INDICATORILOR	Cod rand	Sold la inceputul anului	Sold la sfarsitul perioadei
3	Rezultatul reportat(ct.1170000- sold debitor)	86	0	0
4	Rezultatul patrimonial al exercitiului(ct.1210000- sold creditor)	87	5969757	174706
5	Rezultatul patrimonial al exercitiului(ct.1210000- sold debitor)	88	0	0
6	TOTAL CAPITALURI PROPRII(rd.84+85-86+87-88)	90	56728326	56877008

Conducatorul institutiei

VLASIE ION



Conducatorul compartimentului financiar - contabil

STOICA OANA

ROMANIA

JUDETUL BACAU

CONTUL DE REZULTAT PATRIMONIAL

Anexa 02

Comuna Stefan cel Mare

la data: 31-03-2018


cod 02

- lei -

Nr. crt.	DENUMIREA INDICATORILOR	Cod rand	An precedent	An curent
A	B	C	1	2
I	VENITURI OPERATIONALE	01	X	X
1	Venituri din impozite, taxe, contributiile de asigurari si alte venituri ale bugetelor (ct.7300100+7300200+7310100+7310200+7320100+7330000+ 7340000+ 7350100+7350200+7350300+7350400+7350500+ 7350600+7360100+7390000+7450100+7450200+7450300+ 7450400+ 7450500 +7450700+7450900+ 7460100+7460200+ 7460300+ 7460900)	02	1465127	1468784
2	Venituri din activitati economice (ct.7210000+7220000+7510100+7510200+/-7090000)	03	48587	61537
3	Finantari, subventii, transferuri, alocatii bugetare cu destinatie speciala (ct.7510500+7710000+7720100+7720200+7740100+7740200+7750000+7760000+7780000+7790101+7790109)	04	4614	-27419
4	Alte venituri operationale (ct. 7140000+7180000+7500000+7510300+7510400+7810200+7810300+7810401+7810402+7770000)	05	318228	401966
	TOTAL VENITURI OPERATIONALE rd.02+03+04+05	06	1836556	1904868
II	CHELTUIELI OPERATIONALE	07	X	X
1	Salariile si contributiile sociale aferente angajatilor (ct.6410000+6420000+6450100+6450200+6450300+ 6450400+6450500+6450600+6450700 + 6450800+6460000+6470000)	08	664428	548748
2	Subventii si transferuri (ct.6700000+6710000+6720000+6730000+6740000+ 6750000+6760000+ 6770000+ 6780000+6790000)	09	127930	264163
3	Stocuri, consumabile, lucrari si servicii executate de terti (ct.6010000+6020100+6020200+6020300+6020400+6020500+6020600+6020700+6020800+6020900+6030000+6060000+6070000+6080000+6090000+6100000+6110000+6120000+6130000+6140000+6220000+6230000+6240100+6240200+6260000+6270000+6280000+6290100)	10	297486	417309
4	Cheltuieli de capital, amortizari si provizioane (ct.6290200+6810100+6810200+6810300+6810401+6810402+6820101+6820109+6820200+6890100+6890200)	11	17910	23032
5	Alte cheltuieli operationale (ct.6350000+6350100+6540000+6580101+6580109)	12	0	0
	TOTAL CHELTUIELI OPERATIONALE rd.08+09+10+11+12	13	1107754	1253252
III	REZULTATUL DIN ACTIVITATEA OPERATIONALA	14	X	X
	- EXCEDENT rd.06-13	15	728802	651616
	- DEFICIT (rd.13- rd.06)	16	0	0
IV	VENITURI FINANCIARE	17	0	0
	(ct.7630000+7640000+7650100+7650200+7660000+7670000+7680000+ 7690000+ 7860300+7860400)			
V	CHELTUIELI FINANCIARE	18	5796	5134
	(ct.6630000+6640000+6650100+6650200+6660000+6670000+6680000+ 6690000+ 6860300+6860400+6860800)			
VI	REZULTATUL DIN ACTIVITATEA FINANCIARA	19	X	X
	- EXCEDENT rd.17-18	20	0	0
	- DEFICIT rd.18-17	21	5796	5134
VII	REZULTATUL DIN ACTIVITATEA CURENTA	22	X	X

Nr. crt.	DENUMIREA INDICATORILOR	Cod rand	An precedent	An curent
A	B	C	1	2
	- EXCEDENT rd.15+20-16-21	23	723006	646482
	- DEFICIT rd.16+21-15-20	24	0	0
VIII	VENITURI EXTRAORDINARE (ct.7910000)	25	240	0
IX	CHELTUIELI EXTRAORDINARE (ct.6900000+6910000)	26	0	0
X	REZULTATUL DIN ACTIVITATEA EXTRAORDINARA	27	X	X
	- EXCEDENT rd.25-26	28	240	0
	- DEFICIT rd.26-25	29	0	0
XI	REZULTATUL PATRIMONIAL AL EXERCITIULUI (BRUT)	29.1	0	0
	- EXCEDENT rd.23+28-24-29	29.2	723246	646482
	- DEFICIT (rd. 24+29-23-28)	29.3	0	0
	Cheltuieli cu impozitul pe profit (din ct. 635 *)	29.4	0	0
XII	REZULTATUL PATRIMONIAL AL EXERCITIULUI (NET)	30	X	X
	- EXCEDENT rd.29.2-29.4	31	723246	646482
	- DEFICIT rd.29.3+29.4	32	0	0

Conducatorul institutiei
VLASIE ION



Conducatorul compartimentului financiar - contabil
STOICA OANA

cod 03

- lei -

Denumire indicatori	Rand	Total	CASA ct. 5310101	Buget de stat ct. 5200100/ 7700000	Buget local ct. 5210100/ 7700000	Buget asigurari sociale de stat ct. 5250101+ 5250102/ 7700000	Buget asigurari pentru somaj ct. 5740101+ 5740102/ 7700000	Buget Fond national unic de asigurari sociale de sanatate ct. 5710100/ 7700000	Buget Fond pentru mediu ct. 5750100/ 7700000	Trezoreria Statului ct. 5240100/ 7700000	Buget institutiilor publice finantate integral din venituri proprii ct. 5600101/ 7700000	Buget institutiilor publice finantate din venituri proprii si subventii ct. 5610100/ 7700000	Buget activitati finantate din venituri proprii si buget activitati de privatizare ct. 5620101/ 7700000	Buget imprumuturi interne si externe ct. 5130101+ 5140101+ 5170101/ 7700000	Buget fonduri externe nerambur- sabile (sursa D) ct. 5150103/ 7700000	Alte disponibilitati (ct. 5xx)
A	B	1=2+3...+15	2	3	4	5	6	7	8	9	10 F	11 G	12 E	13 C	14 D	15
I. Numerar din activitatea operationala	01	0	0	0	0	0	0	0	0	0	0	0	0	0	0	0
1. Incasari	02	2,308,889	537,022	0	1,761,860	0	0	0	0	0	0	0	0	0	0	9,977
2. Plati	03	1,629,749	537,022	430,998	1,089,932	0	0	0	0	0	0	0	0	0	0	2,795
3. Numerar net din activitatea operationala	04	679,140	0	-430,998	671,958	0	0	0	0	0	0	0	0	0	0	7,182
II. Numerar din activitatea de investitii	05	0	0	0	0	0	0	0	0	0	0	0	0	0	0	0
1. Incasari	06	0	0	0	0	0	0	0	0	0	0	0	0	0	0	0
2. Plati	07	290,711	0	0	290,711	0	0	0	0	0	0	0	0	0	0	0
3. Numerar net din activitatea de investitii	08	-290,711	0	0	-290,711	0	0	0	0	0	0	0	0	0	0	0
III. Numerar din activitatea de finantare	09	0	0	0	0	0	0	0	0	0	0	0	0	0	0	0
1. Incasari	10	0	0	0	0	0	0	0	0	0	0	0	0	0	0	0
2. Plati	11	20,134	0	0	20,134	0	0	0	0	0	0	0	0	0	0	0
3. Numerar net din activitatea de finantare	12	-20,134	0	0	-20,134	0	0	0	0	0	0	0	0	0	0	0
IV. Cresterea (descresterea) neta de numerar si echivalent de numerar	13	368,295	0	-430,998	361,113	0	0	0	0	0	0	0	0	0	0	7,182
V. Numerar si echivalent de numerar la inceputul perioadei	14	3,477,953	0	0	3,477,953	0	0	0	0	0	0	0	0	0	0	0
- suma recuperate din excedentul anului precedent	14.1	0	0	0	0	0	0	0	0	0	0	0	0	0	0	0
- sume utilizate din excedentul anului precedent	14.2	0	0	0	0	0	0	0	0	0	0	0	0	0	0	0
Sume transferate din disponibilitati neutilizate la finele anului precedent	14.3	0	0	0	0	0	0	0	0	0	0	0	0	0	0	0
Numerar si echivalent de numerar la sfirsitul perioadei	15	3,846,248	0	-430,998	3,839,066	0	0	0	0	0	0	0	0	0	0	7,182




Conducatorul compartimentului financiar-contabil,
V. ASIE ION

Conducatorul compartimentului financiar-contabil,
STOICA OANA

[Handwritten signature]

Viza trezoreriei,




SITUATIA FLUXURILOR LA BANCA

la data de: 31-03-2018

Denumire indicatori	Rand	Total	5xx Total	550.01.02
Cont banca				
I. Numerar din activitatea operationala	01	0	0	0
1. Incasari	02	0	0	0
2. Plati	03	0	0	0
3. Numerar net din activitatea operationala	04	0	0	0
II. Numerar din activitatea de investitii	05	0	0	0
1. Incasari	06	0	0	0
2. Plati	07	0	0	0
3. Numerar net din activitatea de investitii	08	0	0	0
III. Numerar din activitatea de finantare	09	0	0	0
1. Incasari	10	0	0	0
2. Plati	11	0	0	0
3. Numerar net din activitatea de finantare	12	0	0	0
IV. Cresterea (descresterea) neta de numerar si echivalent de numerar	13	0	0	0
V. Numerar si echivalent de numerar la inceputul perioadei	14	2,626	2,626	2,626
Diferente de curs favorabile	15	0	0	0
3. Diferente de curs nefavorabile	16	0	0	0
Numerar si echivalent de numerar la sfirsitul perioadei		2,626	2,626	2,626

Conducatorul institutiei
VLASIE ION

Conducatorul compartimentului financiar - contabil
STOICA OANA



ROMANIA

JUDETUL Bacau

DISPONIBIL DIN MIJLOACE CU DESTINATIE SPECIALA

Anexa 14b

Comuna Stefan cel Mare

la data: 31-03-2018


cod 05

- lei -

DENUMIREA INDICATORILOR	Nr. rand	Disponibil la inceputul anului	Incasari	Plati	Disponibil la sfarsitul perioadei
B		1	2	3	4
TOTAL (rd 02 la 15)	01	2626			2626
- Garantii materiale retinute gestionarilor conform Legii nr.22/1969	03	2626			2626

Conducatorul institutiei

VLASIE ION



Conducatorul compartimentului financiar - contabil

STOICA OANA

CONTUL DE EXECUTIE A VENITURILOR
la data de 31-03-2018

cod 20

DENUMIREA INDICATORILOR	Cod indicator	Prevederi bugetare		Drepturi constatate				Incasari realizate	Stingere pe alte cai decat incasari	Drepturi constatate de incasat de incasat
		Anuale aprobat la finele perioadei de raportare	Trimestriale cumulate	Total, din care:	din anii precedenti	din anul curent	6			
A	B	1	2	3=4+5	4	5	6	7	8=3-6-7	
TOTAL VENITURI	00.01	5691500	1715000	9248562	7251489	1997073	1761890	29067	7457605	
VENITURI PROPRII	49.90	1726000	346500	3944958	2557295	1387663	872733	29067	3043158	
I. VENITURI CURENTE	00.02	5405000	1428500	4547958	2557295	1990663	1475733	29067	3043158	
A. VENITURI FISCALE	00.03	5067000	1349500	2112484	601248	1511236	1240201	6895	865388	
A1. IMPOZIT PE VENIT, PROFIT SI CASTIGURI DIN CAPITAL	00.04	894000	219500	360318	1160	359158	357034	575	2709	
A1.2. IMPOZIT PE VENIT, PROFIT, SI CASTIGURI DIN CAPITAL DE LA PERSOANE FIZICE	00.06	892000	219000	355788		355788	355788			
Impozit pe venit	03.02	6000	1000	574		574	574			
Impozitul pe veniturile din transferul proprietatilor imobiliare din patrimoniul personal	03.02.18	6000	1000	574		574	574			
Cote si sume defalcate din impozitul pe venit	04.02	886000	218000	355214		355214	355214			
Cote defalcate din impozitul pe venit	04.02.01	303000	76000	122408		122408	122408			
Surse alocate din cotele defalcate din impozitul pe venit pentru echilibrarea bugetelor locale	04.02.04	583000	142000	232806		232806	232806			
A1.3. ALTE IMPOZITE PE VENIT, PROFIT SI CASTIGURI DIN CAPITAL	00.07	2000	500	4530	1160	3370	1246	575	2709	
Alte impozite pe venit, profit si castiguri din capital	05.02	2000	500	4530	1160	3370	1246	575	2709	
Alte impozite pe venit, profit si castiguri din capital	05.02.50	2000	500	4530	1160	3370	1246	575	2709	
A3. IMPOZITE SI TAXE PE PROPRIETATE	00.09	391000	42000	856777	434514	422263	221438	5455	629884	
Impozite si taxe pe proprietate	07.02	391000	42000	856777	434514	422263	221438	5455	629884	
Impozit si taxa pe cladiri	07.02.01	101000	7000	160936	48858	112078	63245	102	97569	

DENUMIREA INDICATORILOR	Cod indicator	Prevederi bugetare		Drepturi constatate			Incasari realizate	Stingere pe alte cai decat incasari	Drepturi constatate de incasat de incasat
		Anuale aprobat la finele perioadei de raportare	Trimestriale cumulate	Total, din care:	din anii precedenti	din anul curent			
A	B	1	2	3=4+5	4	5	6	7	8=3-6-7
Impozit pe cladiri de la persoane fizice	07.02.01.01	53000	5000	93228	45895	47333	29173	84	63971
Impozit si taxa pe cladiri de la persoane juridice	07.02.01.02	48000	2000	67708	2963	64745	34072	18	33618
Impozit si taxa pe teren	07.02.02	271000	30000	680742	379134	301608	150546	5352	524844
Impozit pe terenuri de la persoane fizice	07.02.02.01	133000	10000	266701	155629	111072	63598	1546	201557
Impozit si taxa pe teren de la persoane juridice	07.02.02.02	35000	5000	76749	-995	77744	32225	37	44487
Impozitul pe terenul din extravilan	07.02.02.03	103000	15000	337292	224500	112792	54723	3769	278800
Taxe judiciare de timbru si alte taxe de timbru	07.02.03	3000	1000	6759	6024	735	635	1	6123
Alte impozite si taxe pe proprietate	07.02.50	16000	4000	8340	498	7842	7012		1328
A4. IMPOZITE SI TAXE PE BUNURI SI SERVICII	00.10	3782000	1088000	895389	165574	729815	661729	865	232795
Sume defalcate din TVA	11.02	3679000	1082000	603000		603000	603000		
Sume defalcate din taxa pe valoarea adaugata pentru finantarea cheltuielilor descentralizate la nivelul comunelor, oraselor, municipiilor, sectoarelor si Municipiului Bucuresti	11.02.02	989000	309000	146000		146000	146000		
Sume defalcate din taxa pe valoarea adaugata pentru drumuri	11.02.05	106000	21000						
Sume defalcate din taxa pe valoarea adaugata pentru echilibrarea bugetelor locale	11.02.06	2584000	752000	457000		457000	457000		
Taxe pe utilizarea bunurilor, autorizarea utilizarii bunurilor sau pe desfasurarea de activitati	16.02	103000	6000	292389	165574	126815	58729	865	232795
Impozit pe mijloacele de transport	16.02.02	103000	6000	292389	165574	126815	58729	865	232795
Impozit pe mijloacele de transport deținute de persoane fizice	16.02.02.01	75000	5000	259676	157403	102273	47981	865	210830
Impozit pe mijloacele de transport deținute de persoane juridice	16.02.02.02	28000	1000	32713	8171	24542	10748		21965
C. VENITURI NEFISCALE	00.12	338000	79000	2435474	1956047	479427	235532	22172	217770
C1. VENITURI DIN PROPRIETATE	00.13	20000	5000	32179	201	31978	12470	5	19704
Venituri din proprietate	30.02	20000	5000	32179	201	31978	12470	5	19704

DENUMIREA INDICATORILOR	Cod indicator	Prevederi bugetare		Drepturi constatate				Incasari realizate	Stingere pe alte cai decat incasari	Drepturi constatate de incasat de incasat
		Anuale aprobat la finele perioadei de raportare	Trimestriale cumulate	Total, din care:	din anii precedenti	din anul curent	6			
A	B	1	2	3=4+5	4	5	6	7	8=3-6-7	
Venituri din concesiuni si inchirieri	30.02.05	20000	5000	32179	201	31978	12470	5	19704	
Alte venituri din concesiuni si inchirieri de catre institutiile publice	30.02.05.30	20000	5000	32179	201	31978	12470	5	19704	
C2. VANZARI DE BUNURI SI SERVICII	00.14	318000	74000	2403295	1955846	447449	223062	22167	2158066	
Venituri din prestari de servicii	33.02	42000	12000	117133	55281	61852	34842	226	82065	
Venituri din prestari de servicii	33.02.08	42000	12000	117133	55281	61852	34842	226	82065	
Venituri din taxe administrative, eliberari permise	34.02	3000								
Taxe extrajudiciare de timbru	34.02.02	3000								
Amenzi, penalitati si confiscari	35.02	92000	6000	1866581	1715526	151055	24144	19691	1822746	
Venituri din amenzi si alte sanctiuni aplicate potrivit dispozitiilor legale	35.02.01	57000	5000	1169349	1063015	106334	14975	9801	1144573	
Venituri din amenzi si alte sanctiuni aplicate de catre alte institutii de specialitate	35.02.01.02	57000	5000	1169349	1063015	106334	14975	9801	1144573	
Alte amenzi, penalitati si confiscari	35.02.50	35000	1000	697232	652511	44721	9169	9890	678173	
Diverse venituri	36.02	181000	56000	419581	185039	234542	164076	2250	253255	
Taxe speciale	36.02.06	181000	56000	419581	185039	234542	164076	2250	253255	
Varsaminte din sectiunea de functionare pentru finantarea sectiunii de dezvoltare a bugetului local (cu semnul minus)	37.02.03	-590000	-110000	-11000		-11000	-11000			
Varsaminte din sectiunea de functionare	37.02.04	590000	110000	11000		11000	11000			
IV. SUBVENTII	00.17	60000	60000	697467	691057	6410	59796		637671	
SUBVENTII DE LA ALTE NIVELE ALE ADMINISTRATIEI PUBLICE	00.18	60000	60000	697467	691057	6410	59796		637671	
Subventii de la bugetul de stat	42.02	6500	6500	6410		6410	6410			
B. Curente	00.20	6500	6500	6410		6410	6410			
Subventii pentru acordarea ajutorului pentru incalzirea locuintei cu lemne, carbuni, combustibili petrolieri	42.02.34	6500	6500	6410		6410	6410			
Subventii de la alte administratii	43.02	53500	53500	691057	691057		53386		637671	

DENUMIREA INDICATORILOR	Cod indicator	Prevederi bugetare		Drepturi constatate				Incasari realizate	Stingere pe alte cai decat incasari	Drepturi constatate de incasat de incasat
		Anuale aprobat la finele perioadei de raportare	Trimestriale cumulate	Total, din care:	din anii precedenti	din anul curent				
A	B	1	2	3=4+5	4	5	6	7	8=3-6-7	
Sume alocate din bugetul AFIR pentru sustinerea proiectelor din PNDR 2014-2020	43.02.31	53500	53500	691057	691057		53386		637671	
Sume primite de la UE/alti donatori in contul platilor efectuate si prefinantari aferente cadrului financiar 2014-2020	48.02	226500	226500	4003137	4003137		226361		3776776	
Programe din Fondul European Agricol de Dezvoltare Rurala (FEADR)	48.02.04	226500	226500	4003137	4003137		226361		3776776	
Sume primite in contul platilor efectuate in anul curent	48.02.04.01	226500	226500	4003137	4003137		226361		3776776	
TOTAL VENITURI	00.01	4821500	1325000	4543368	2557295	1986073	1471143	29067	3043158	
VENITURI PROPRII	49.90	1726000	346500	3944958	2557295	1387663	872733	29067	3043158	
I. VENITURI CURENTE	00.02	4815000	1318500	4536958	2557295	1979663	1464733	29067	3043158	
A. VENITURI FISCALE	00.03	5067000	1349500	2112484	601248	1511236	1240201	6895	865388	
A1. IMPOZIT PE VENIT, PROFIT SI CASTIGURI DIN CAPITAL	00.04	894000	219500	360318	1160	359158	357034	575	2709	
A1.2. IMPOZIT PE VENIT, PROFIT, SI CASTIGURI DIN CAPITAL DE LA PERSOANE FIZICE	00.06	892000	219000	355788		355788	355788			
Impozit pe venit	03.02	6000	1000	574		574	574			
Impozitul pe veniturile din transferul proprietatilor imobiliare din patrimoniul personal	03.02.18	6000	1000	574		574	574			
Cote si sume defalcate din impozitul pe venit	04.02	886000	218000	355214		355214	355214			
Cote defalcate din impozitul pe venit	04.02.01	303000	76000	122408		122408	122408			
Sume alocate din cotele defalcate din impozitul pe venit pentru echilibrarea bugetelor locale	04.02.04	583000	142000	232806		232806	232806			
A1.3. ALTE IMPOZITE PE VENIT, PROFIT SI CASTIGURI DIN CAPITAL	00.07	2000	500	4530	1160	3370	1246	575	2709	
Alte impozite pe venit, profit si castiguri din capital	05.02	2000	500	4530	1160	3370	1246	575	2709	

DENUMIREA INDICATORILOR	Cod indicator	Prevederi bugetare		Drepturi constatate				Incasari realizate	Stingere pe alte cal decat incasari	Drepturi constatate de incasat
		Anuale aprobat la finele perioadei de raportare	Trimestriale cumulate	Total, din care:	din anii precedenti	din anul curent	6			
A	B	1	2	3=4+5	4	5	6	7	8=3-6-7	
Alte impozite pe venit, profit si castiguri din capital	05.02.50	2000	500	4530	1160	3370	1246	575	2709	
A3. IMPOZITE SI TAXE PE PROPRIETATE										
Impozite si taxe pe proprietate	00.09	391000	42000	856777	434514	422263	221438	5455	629884	
Impozit si taxa pe cladiri	07.02	391000	42000	856777	434514	422263	221438	5455	629884	
Impozit pe cladiri de la persoane fizice	07.02.01	101000	7000	160936	48858	112078	63245	102	97589	
Impozit si taxa pe cladiri de la persoane juridice	07.02.01.01	53000	5000	93228	45895	47333	29173	84	63971	
Impozit si taxa pe terenuri de la persoane fizice	07.02.01.02	48000	2000	67708	2963	64745	34072	18	33618	
Impozit si taxa pe teren	07.02.02	271000	30000	680742	379134	301608	150546	5352	524844	
Impozit pe terenuri de la persoane fizice	07.02.02.01	133000	10000	266701	155629	111072	63598	1546	201557	
Impozit si taxa pe teren de la persoane juridice	07.02.02.02	35000	5000	76749	-995	77744	32225	37	44487	
Impozitul pe terenul din extravilan	07.02.02.03	103000	15000	337292	224500	112792	54723	3769	278800	
Taxe judiciare de timbru si alte taxe de timbru	07.02.03	3000	1000	6759	6024	735	635	1	6123	
Alte impozite si taxe pe proprietate	07.02.50	16000	4000	8340	498	7842	7012		1328	
A4. IMPOZITE SI TAXE PE BUNURI SI SERVICII	00.10	3782000	1088000	895389	165574	729815	661729	865	232795	
Sume defalcate din TVA	11.02	3679000	1082000	603000		603000	603000			
Sume defalcate din taxa pe valoarea adaugata pentru finantarea cheltuielilor descentralizate la nivelul comunelor, oraselor, municipiilor, sectoarelor si Municipiului Bucuresti	11.02.02	989000	309000	146000		146000	146000			
Sume defalcate din taxa pe valoarea adaugata pentru drumuri	11.02.05	106000	21000							
Sume defalcate din taxa pe valoarea adaugata pentru echilibrarea bugetelor locale	11.02.06	2584000	752000	457000		457000	457000			
Taxe pe utilizarea bunurilor, autorizarea utilizarii bunurilor sau pe desfasurarea de activitati	16.02	103000	6000	292389	165574	126815	58729	865	232795	
Impozit pe mijloacele de transport	16.02.02	103000	6000	292389	165574	126815	58729	865	232795	
Impozit pe mijloacele de transport detinute de persoane fizice	16.02.02.01	75000	5000	259976	157403	102273	47981	865	210830	

DENUMIREA INDICATORILOR	Cod indicator	Prevederi bugetare Trimestriale		Drepturi constatate			Incasari realizate	Stingere pe alte cai decat incasari	Drepturi constatate de incasat de incasat
		Anuale aprobat la finele perioadei de raportare	1	2	Total, din care: 3=4+5	4			
A	B								
Impozit pe mijloacele de transport detinute de persoane juridice	16.02.02.02	28000	1000	32713	8171	24542	10748		21965
C. VENITURI NEFISCALE	00.12	-252000	-31000	2424474	1956047	468427	224532	22172	2177770
C1. VENITURI DIN PROPRIETATE	00.13	20000	5000	32179	201	31978	12470	5	19704
Venituri din proprietate	30.02	20000	5000	32179	201	31978	12470	5	19704
Venituri din concesiuni si inchirieri	30.02.05	20000	5000	32179	201	31978	12470	5	19704
Alte venituri din concesiuni si inchirieri de catre institutiile publice	30.02.05.30	20000	5000	32179	201	31978	12470	5	19704
C2. VANZARI DE BUNURI SI SERVICII	00.14	-272000	-36000	2392295	1955846	436449	212062	22167	2158066
Venituri din prestari de servicii	33.02	42000	12000	117133	55281	61852	34842	226	82065
Venituri din taxe administrative, eliberari permise	33.02.08	42000	12000	117133	55281	61852	34842	226	82065
34.02		3000							
Taxe extrajudiciare de timbru	34.02.02	3000							
Amenzi, penalitati si confiscari	35.02	92000	6000	1866581	1715526	151055	24144	19691	1822746
Venituri din amenzi si alte sanctiuni aplicate potrivit dispozitiilor legale	35.02.01	57000	5000	1169349	1063015	106334	14975	9801	1144573
Venituri din amenzi si alte sanctiuni aplicate de catre alte institutii de specialitate	35.02.01.02	57000	5000	1169349	1063015	106334	14975	9801	1144573
Alte amenzi, penalitati si confiscari	35.02.50	35000	1000	697232	652511	44721	9169	9890	678173
Diverse venituri	36.02	181000	56000	419581	185039	234542	164076	2250	253255
Taxe speciale	36.02.06	181000	56000	419581	185039	234542	164076	2250	253255
Transferuri voluntare, altele decat subventiile	37.02	-590000	-110000	-11000		-11000	-11000		
Varsaminte din sectiunea de functionare pentru finantarea sectiunii de dezvoltare a bugetului local (cu semnul minus)	37.02.03	-590000	-110000	-11000		-11000	-11000		
IV. SUBVENTII	00.17	6500	6500	6410		6410	6410		
SUBVENTII DE LA ALTE NIVELE ALE ADMINISTRATIEI PUBLICE	00.18	6500	6500	6410		6410	6410		
Subventii de la bugetul de stat	42.02	6500	6500	6410		6410	6410		

DENUMIREA INDICATORILOR	Cod indicator	Prevederi bugetare		Drepturi constatate				Stingere pe alte cai decat incasari	Drepturi constatate de incasat de incasat
		Anuale aprobat la finele perioadei de raportare	Trimestriale cumulate	Total, din care:	din anii precedenti	din anul curent	Incasari realizate		
A	B								
B. Curente	00.20	6500	6500	6410	6410	6410	6410	7	8=3-6-7
Subventii pentru acordarea ajutorului pentru incalzirea locuintei cu lemne, carbuni, combustibili petrolieri	42.02.34	6500	6500	6410		6410	6410		
TOTAL VENITURI	00.01	870000	390000	4705194	4694194	11000	290747		4414447
I. VENITURI CURENTE	00.02	590000	110000	11000		11000	11000		
C. VENITURI NEFISCALE	00.12	590000	110000	11000		11000	11000		
C2. VANZARI DE BUNURI SI SERVICII	00.14	590000	110000	11000		11000	11000		
Transferuri voluntare, altele decat subventiile	37.02	590000	110000	11000		11000	11000		
Varsaminte din sectiunea de functionare	37.02.04	590000	110000	11000		11000	11000		
Subventii de la alte administratii	43.02	53500	53500	691057	691057		53386		637671
Sume alocate din bugetul AFIR pentru sustinerea proiectelor din PNDR 2014-2020	43.02.31	53500	53500	691057	691057		53386		637671
Sume primite de la UE/alti donatori in contul platilor efectuate si prefinantari aferente cadrului financiar 2014-2020	48.02	226500	226500	4003137	4003137		226361		3776776
Programe din Fondul European Agricol de Dezvoltare Rurala (FEADR)	48.02.04	226500	226500	4003137	4003137		226361		3776776
Sume primite in contul platilor efectuate in anul curent	48.02.04.01	226500	226500	4003137	4003137		226361		3776776



Conducatorul institutiei

VLASIE ION

Conducatorul compartimentului financiar - contabil

STOICA OANA

**CONTUL DE EXECUTIE AL CHELTUIELILOR
la data de 31-03-2018**

-lei-

Denumirea indicatorilor	Cod indicator	Credite de angajament	Credite bugetare		Angajamente bugetare	Angajamente legale	Plati efectuate	Angajamente legale de platit	Cheltuieli efective
			Anuale aprobat la finele perioadei de raportare	Trimestriale cumulate					
TOTAL CHELTUIELI	49.02		9141500	1715000	9141500	9141500	1400777	7740723	1258386
Partea I-a SERVICII PUBLICE GENERALE	50.02		2642400	587700	2642400	2642400	505021	2137379	583486
Autoritati publice si actiuni externe	51.02		2468500	542500	2468500	2468500	467930	2000570	546395
Autoritati executive si legislative	51.02.01		2468500	542500	2468500	2468500	467930	2000570	546395
Autoritati executive	51.02.01.03		2468500	542500	2468500	2468500	467930	2000570	546395
Dobanzi	55.02		19900	5200	19900	19900	5134	14766	5134
Transferuri cu caracter general intre diferite nivele ale administratiei	56.02		154000	40000	154000	154000	31957	122043	31957
Transferuri din bugetele locale pentru institutiile de asistenta sociala pentru persoanele cu handicap	56.02.07		154000	40000	154000	154000	31957	122043	31957
Partea a II-a Aparare, Ordine Publica si Siguranta Nationala	59.02		404450	162150	404450	404450	76607	327843	92941
Ordine publica si siguranta nationala	61.02		404450	162150	404450	404450	76607	327843	92941
Protectie civila si protectia contra incendiilor	61.02.05		89130	26330	89130	89130	20408	68722	25261
Alte cheltuieli in domeniul ordinii publice si sigurantei nationale	61.02.50		315320	135820	315320	315320	56199	259121	67680
Partea a III-a Cheltuieli Social - Culturale	63.02		2646650	443650	2646650	2646650	351410	2295240	376624
Invatamant	65.02		1611500	111000	1611500	1611500	58702	1552798	75434
Invatamant prescolar si primar	65.02.03		1318500	43500	1318500	1318500	28673	1289827	
Invatamant prescolar	65.02.03.01		1318500	43500	1318500	1318500	28673	1289827	
Invatamant secundar	65.02.04		268000	60000	268000	268000	22979	245021	68384

Denumirea indicatorilor	Cod indicator	Credite de angajament	Credite bugetare		Angajamente bugetare	Angajamente legale	Plati efectuate	Angajamente legale de platit	Cheltuieli efective
			Anuale aprobat la finele perioadei de raportare	Trimestriale cumulate					
Invatamant secundar inferior	65.02.04.01		268000	60000	268000	268000	22979	245021	68384
Alte cheltuieli in domeniul invatamantului	65.02.50		25000	7500	25000	25000	7050	17950	7050
Cultura, recreere si religie	67.02		246150	62650	246150	246150	37135	209015	38258
Servicii culturale	67.02.03		46150	12650	46150	46150	9608	36542	10731
Biblioteci publice comunale, orasenesi, municipale	67.02.03.02		46150	12650	46150	46150	9608	36542	10256
Camine culturale	67.02.03.07								475
Alte servicii in domeniile culturii, recreeri si religiei	67.02.50		200000	50000	200000	200000	27527	172473	27527
Asigurari si asistenta sociala	68.02		789000	270000	789000	789000	255573	533427	262932
Asistenta sociala in caz de boli si invaliditati	68.02.05		693000	182000	693000	693000	171043	521957	178402
Asistenta sociala in caz de invaliditate	68.02.05.02		693000	182000	693000	693000	171043	521957	178402
Prevenirea excluderii sociale	68.02.15		96000	88000	96000	96000	84530	11470	84530
Ajutor social	68.02.15.01		96000	88000	96000	96000	84530	11470	84530
Partea a IV-a Servicii si Dezvoltare publica, Locuinte, Mediu si Ape	69.02		701000	299000	701000	701000	275301	425699	152758
Locuinte, servicii si dezvoltare publica	70.02		501000	249000	501000	501000	225641	275359	103098
Alimentare cu apa si amenajari hidrotehnice	70.02.05		261000	174000	261000	261000	150641	110359	15451
Alimentare cu apa	70.02.05.01		261000	174000	261000	261000	150641	110359	15451
Iluminat public si electrificari rurale	70.02.06		220000	75000	220000	220000	75000	145000	80697
Alte servicii in domeniile locuintelor, serviciilor si dezvoltarii comunale	70.02.50		20000		20000	20000		20000	6950
Protectia mediului	74.02		200000	50000	200000	200000	49660	150340	49660
Salubritate si gestiunea deseurilor	74.02.05		200000	50000	200000	200000	49660	150340	49660
Colectarea, tratarea si distrugerea deseurilor	74.02.05.02		200000	50000	200000	200000	49660	150340	49660
Partea a V-a Actiuni economice	79.02		2747000	222500	2747000	2747000	192438	2554562	52577
Transporturi	84.02		2747000	222500	2747000	2747000	192438	2554562	52577

Denumirea indicatorilor	Cod indicator	Credite de angajament	Credite bugetare		Angajamente bugetare	Angajamente legale	Plati efectuate	Angajamente legale de platit	Cheltuieli efective
			Anuale aprobat la finele perioadei de raportare	Trimestriale cumulate					
Transport rutier	84.02.03		2747000	222500	2747000	2747000	192438	2554562	52577
Drumuri si poduri	84.02.03.01		2747000	222500	2747000	2747000	192438	2554562	52577
Rezerve, Excedent/Deficit	96.02		-3450000				361113		
Excedent	98.02						361113		
Excedentul sectiunii de functionare	98.02.96						361077		
Excedentul sectiunii de dezvoltare	98.02.97						36		
Deficit	99.02		-3450000						
Deficitul sectiunii de dezvoltare	99.02.97		-3450000						
CHELTUIELI SECTIUNEA FUNCTIONARE	49.02 SF		4821500	1325000	4821500	4821500	1110066	3711434	1235353
Partea I-a SERVICII PUBLICE GENERALE	50.02		2302400	587700	2302400	2302400	505021	1797379	574691
Autoritati publice si actiuni externe	51.02		2128500	542500	2128500	2128500	467930	1660570	537600
Autoritati executive si legislative	51.02.01		2128500	542500	2128500	2128500	467930	1660570	537600
Autoritati executive	51.02.01.03		2128500	542500	2128500	2128500	467930	1660570	537600
Dobanzi	55.02		19900	5200	19900	19900	5134	14766	5134
Transferuri cu caracter general intre diferite nivele ale administratiei	56.02		154000	40000	154000	154000	31957	122043	31957
Transferuri din bugetele locale pentru institutiile de asistenta sociala pentru persoanele cu handicap	56.02.07		154000	40000	154000	154000	31957	122043	31957
Partea a II-a Aparare, Ordine Publica si Siguranta Nationala	59.02		339450	97150	339450	339450	76607	262843	89324
Ordine publica si siguranta nationala	61.02		339450	97150	339450	339450	76607	262843	89324
Protectie civila si protectia contra incendiilor	61.02.05		89130	26330	89130	89130	20408	68722	23746
Alte cheltuieli in domeniul ordinii publice si sigurantei nationale	61.02.50		250320	70820	250320	250320	56199	194121	65578
Partea a III-a Cheltuieli Social - Culturale	63.02		1328150	400150	1328150	1328150	322737	1005413	374940

Denumirea indicatorilor	Cod indicator	Credite de angajament	Credite bugetare		Angajamente bugetare	Angajamente legale	Plati efectuate	Angajamente legate de platit	Cheltuieli efective
			Anuale aprobat la finele perioadei de raportare	Trimestriale cumulate					
Invatamant	65.02		293000	67500	293000	293000	30029	262971	74589
Invatamant secundar	65.02.04		268000	60000	268000	268000	22979	245021	67539
Invatamant secundar inferior	65.02.04.01		268000	60000	268000	268000	22979	245021	67539
Alte cheltuieli in domeniul invatamantului	65.02.50		25000	7500	25000	25000	7050	17950	7050
Cultura, recreere si religie	67.02		246150	62650	246150	246150	37135	209015	37419
Servicii culturale	67.02.03		46150	12650	46150	46150	9608	36542	9892
Biblioteci publice comunale, orasenesi, municipale	67.02.03.02		46150	12650	46150	46150	9608	36542	9892
Alte servicii in domeniile culturii, recreeri si religiei	67.02.50		200000	50000	200000	200000	27527	172473	27527
Asigurari si asistenta sociala	68.02		789000	270000	789000	789000	255573	533427	262932
Asistenta sociala in caz de boli si invaliditati	68.02.05		693000	182000	693000	693000	171043	521957	178402
Asistenta sociala in caz de invaliditate	68.02.05.02		693000	182000	693000	693000	171043	521957	178402
Prevenirea excluderii sociale	68.02.15		96000	88000	96000	96000	84530	11470	84530
Ajutor social	68.02.15.01		96000	88000	96000	96000	84530	11470	84530
Partea a IV-a Servicii si Dezvoltare publica, Locuinte, Mediu si Ape	69.02		560000	178000	560000	560000	155111	404889	145808
Locuinte, servicii si dezvoltare publica	70.02		360000	128000	360000	360000	105451	254549	96148
Alimentare cu apa si amenajari hidrotehnice	70.02.05		120000	53000	120000	120000	30451	89549	15451
Alimentare cu apa	70.02.05.01		120000	53000	120000	120000	30451	89549	15451
Iluminat public si electrificari rurale	70.02.06		220000	75000	220000	220000	75000	145000	80697
Alte servicii in domeniile locuintelor, serviciilor si dezvoltarii comunale	70.02.50		20000		20000	20000		20000	
Protectia mediului	74.02		200000	50000	200000	200000	49660	150340	49660
Salubritate si gestiunea deseurilor	74.02.05		200000	50000	200000	200000	49660	150340	49660
Colectarea, tratarea si distrugerea deseurilor	74.02.05.02		200000	50000	200000	200000	49660	150340	49660
Partea a V-a Actiuni economice	79.02		291500	62000	291500	291500	50590	240910	50590

28

Denumirea indicatorilor	Cod indicator	Credite de angajament	Credite bugetare		Angajamente bugetare	Angajamente legale	Plati efectuate	Angajamente legale de platit	Cheltuieli efective
			Anuale aprobat la finele perioadei de raportare	Trimestriale cumulate					
Transporturi	84.02		291500	62000	291500	291500	50590	240910	50590
Transport rutier	84.02.03		291500	62000	291500	291500	50590	240910	50590
Drumuri si poduri	84.02.03.01		291500	62000	291500	291500	50590	240910	50590
Rezerve, Excedent/Deficit	96.02						361077		
Excedent	98.02						361077		
Excedentul sectiunii de functionare	98.02.96						361077		
CHELTUIELI SECTIUNEA DEZVOLTARE	49.02 SD		4320000	390000	4320000	4320000	290711	4029289	23033
Partea I-a SERVICII PUBLICE GENERALE	50.02		340000		340000	340000		340000	8795
Autoritati publice si actiuni externe	51.02		340000		340000	340000		340000	8795
Autoritati executive si legislative	51.02.01		340000		340000	340000		340000	8795
Autoritati executive	51.02.01.03		340000		340000	340000		340000	8795
Partea a II-a Aparare, Ordine Publica si Siguranta Nationala	59.02		65000	65000	65000	65000		65000	3617
Ordine publica si siguranta nationala	61.02		65000	65000	65000	65000		65000	3617
Protectie civila si protectia contra incendiilor	61.02.05								1515
Alte cheltuieli in domeniul ordinii publice si sigurantei nationale	61.02.50		65000	65000	65000	65000		65000	2102
Partea a III-a Cheltuieli Social - Culturale	63.02		1318500	43500	1318500	1318500	28673	1289827	1684
Invatamant	65.02		1318500	43500	1318500	1318500	28673	1289827	845
Invatamant prescolar si primar	65.02.03		1318500	43500	1318500	1318500	28673	1289827	
Invatamant prescolar	65.02.03.01		1318500	43500	1318500	1318500	28673	1289827	
Invatamant secundar	65.02.04								845
Invatamant secundar inferior	65.02.04.01								845
Cultura, recreere si religie	67.02								839
Servicii culturale	67.02.03								839
Biblioteca publice comunale, orasenesti, municipale	67.02.03.02								364

Denumirea indicatorilor	Cod indicator	Credite de angajament	Credite bugetare		Angajamente bugetare	Angajamente legale	Plati efectuate	Angajamente legate de platit	Cheltuieli efective
			Anuale aprobat la finele perioadei de raportare	Trimestriale cumulate					
Camine culturale	67.02.03.07								475
Partea a IV-a Servicii si Dezvoltare publica, Locuinte, Mediu si Ape	69.02		141000	121000	141000	141000	120190	20810	6950
Locuinte, servicii si dezvoltare publica	70.02		141000	121000	141000	141000	120190	20810	6950
Alimentare cu apa si amenajari hidrotehnice	70.02.05		141000	121000	141000	141000	120190	20810	
Alimentare cu apa	70.02.05.01		141000	121000	141000	141000	120190	20810	
Alte servicii in domeniile locuintelor, serviciilor si dezvoltarii comunale	70.02.50								6950
Partea a V-a Actiuni economice	79.02		2455500	160500	2455500	2455500	141848	2313652	1987
Transporturi	84.02		2455500	160500	2455500	2455500	141848	2313652	1987
Transport rutier	84.02.03		2455500	160500	2455500	2455500	141848	2313652	1987
Drumuri si poduri	84.02.03.01		2455500	160500	2455500	2455500	141848	2313652	1987
Rezerve, Excedent/Deficit	96.02		-3450000				36		
Excedent	98.02						36		
Excedentul sectiunii de dezvoltare	98.02.97						36		
Deficit	99.02		-3450000						
Deficitul sectiunii de dezvoltare	99.02.97		-3450000						

Conducatorul institutiei

VLASIE ION



Conducatorul compartimentului financiar - contabil

STOICA OANA