


NR. CRT.	DENUMIREA INDICATORILOR	Cod rand	Sold la inceputul anului	Sold la sfarsitul perioadei
	Creantele bugetului general consolidat (ct.4630000+4640000+4650100+4650200+4660401+4660402+ 4660500+4660900 - 4970000)	24	2372256	2833769
	Creante din operatiuni cu fonduri externe nerambursabile si fonduri de la buget (ct.4500100+4500300+4500501+4500502+4500503+ 4500504+4500505+4500700+ 4510100+4510300 + 4510500 +4530100+4540100+4540301+4540302+ 4540501+ 4540502+4540503+4540504+4550100+ 4550301+4550302+ 4550303+ 4560100+ 4560303+4560309+ 4570100+4570201+4570202+4570203+4570205+4570206+4570209+4570301+4570302+ 4570309+ 4580100+4580301+4580302+ 4610103+ 4730103** +4740000+ 4760000), din care:	25	7490148	7072867
	Sume primite de la Comisia Europeana (ct.4500100+4500300+4500501+4500502+4500503+ 4500504+4500505+4500700)	26	0	0
	Imprumuturi pe termen scurt acordate (ct.2670101+2670102+2670103+2670104+2670105+ 2670108+ 2670601+2670602+ 2670603+2670604+ 2670605+ 2670609+ 4680101+ 4680102+4680103+ 4680104 +4680105+4680106+ 4680107+ 4680108+ 4680109 + 4690103+4690105+ 4690106+ 4690108+ 4690109)	27	0	0
	Total creante curente(rd.21+23+25+27)	30	10047443	10139761
3	Investitii pe termen scurt(ct.5050000-5950000)	31	0	0
4	Conturi de trezorerii si institutii de credit:	32	X	X
	Conturi la trezorerie, casa în lei (ct.5100000+5120101+5120501+5130101+5130301+5130302+5140101+5140301+5140302+5150101+5150103+5150301+5150500+5150600+5160101+5160301+5160302+5170101+5170301+5170302+5200100+5210100+5210300+5230000+5250101+5250102+5250301+5250302+5250400+5260000+5270000+5280000+5290101+5290201+5290301+5290400+5290901+5310101+5500101+5520000+5550101+5550400+5570101+5580101+5580201+5590101+5600101+5600300+5600401+5610101+5610300+5620101+5620300+5620401+5710100+5710300+5710400+5740101+5740102+5740301+5740302+5740400+5750100+5750300+5750400-7700000)	33	3477953	2966418
	Dobânda de încasat, alte valori, avansuri de trezorerie (ct.5180701+5320100+5320200+5320300+5320400+ 5320500+ 5320600+5320800+5420100)	33,1	2000	3000
	depozite	34	X	X
	Conturi la institutii de credit, BNR, casa în valuta (ct.5110101+5110102+5120102+5120402+5120502+5130102+5130202+5140102+5140202+5150102+5150202+5150302+5160102+5160202+5170102+5170202+5290102+5290202+5290302+5290902+5310402+5410102+5410202+5500102+5550102+5550202+5570202+5580102+5580202+5580302+5580303+5590102+5590202+5600102+5600103+5600402+5610102+5610103+5620102+5620103+5620402)	35	2626	2753
	Dobânda de încasat, avansuri de trezorerie (ct.5180702+5420200)	35,1	0	0
	depozite	36	X	X
	Total disponibilitati si alte valori (rd.33+33.1+35+35.1)	40	3482579	2972171
5	Conturi de disponibilitati ale Trezoreriei Centrale (ct.5120600+5120700+5120901+5120902+5121000+5121100 +5240100+5550101+5550102+5550103+ 5240200+5240300-7700000)	41	0	0
	Dobanda de incasat, alte valori, avansuri de trezorerie (ct.5320400+5180701+5180702)	41,1	0	0
6	Cheltuieli in avans(ct. 4710000)	42	0	0
7	TOTAL ACTIVE CURENTE (rd.19+30+31+40+41+41.1+42)	45	14217256	13702810
8	TOTAL ACTIVE(rd.15+45)	46	60554936	60369611
B.	DATORII	50	X	X
	DATORII NECURENTE - sume ce urmeaza a fi platite dupa o perioada mai mare de un an	51	X	X
1	Sume necurente - sume ce urmeaza a fi platite dupa o perioada mai mare de un an (ct.2690200+4010200+4030200+4040200+4050200+4280201+4620201+ 4620209 + 5090000), din care:	52	0	0
	Datorii comerciale(ct.4010200+4030200+ 4040200+4050200+ 4620201)	53	0	0

NR. CRT.	DENUMIREA INDICATORILOR	Cod rand	Sold la inceputul anului	Sold la sfarsitul perioadei
2	Impumuturi pe termen lung (ct.1610200+1620200+1630200+1640200+1650200+1660201+1660202+1660203+1660204+1670201+1670202+1670203+1670208+1670209-1690200)	54	465000	435000
3	Provizioane(ct.1510201+1510202+1510203+1510204+1510208)	55	221391	221391
	TOTAL DATORII NECURENTE(rd.52+54+55)	58	686391	656391
	DATORII CURENTE - sume ce urmeaza a fi platite intr-o perioada de pana la un an	59	X	X
1	Datorii comerciale, avansuri si alte decontari (ct.2690100+4010100+4030100+4040100+4050100+4080000+4190000+4620101+4620109+4730109+4810101+4810102+4810103+4810200+4810300+4840000+4810900+4820000+4830000+4890201+5090000+5120800), din care:	60	6350	84027
	Decontari privind încheierea execu?iei bugetului de stat din anul curent (ct.4890201)	60.1	3044	0
	Datorii comerciale si avansuri(ct.4010100+4030100+4040100+4050100+4080000+4190000+4620101), din care:	61	3306	84027
	Avansuri primite(ct.4190000)	61,1	0	0
2	Datorii catre bugete(ct.4310100+4310200+4310300+4310400+4310500+4310600+4310700+4370100+4370200+4370300+4400000+4410000+4420300+4420801+4440000+4460000+4460100+4460200+4480100+4550501+4550502+4550503+4620109+4670100+4670200+4670300+4670400+4670500+4670900+4730109+4810900+4820000),din care:	62	123287	250946
	Datoriile institutiilor publice catre bugete	63	X	X
	Contributii sociale(ct.4310100+4310200+4310300+4310400+4310500+4310600+4310700+4370100+4370200+4370300)	63,1	93490	156241
	Sume datorate bugetului din Fonduri externe nerambursabile (ct.4550501+4550502+4550503)	64	0	0
3	Datorii din operatiuni cu Fonduri externe nerambursabile si fonduri de la buget, alte datorii catre alte organisme internationale (ct.4500200+4500400+4500600+4510200+4510401+4540402+4540409+4510601+4510602+4510603+4510605+4510606+4510609+4520100+4520200+4530200+4540200+4540401+4540402+4540601+4540602+4540603+4550200+4550401+4550402+4550403+4550404+4550409+4560400+4580401+4580402+4580501+4580502+4590000+4620103+4730103+4760000)	65	2795954	2795954
	sume datorate Comisiei Europene(ct.4500200+4500400+4500600+4590000+4620103)	66	0	0
4	Imprumuturi pe termen scurt - sume ce urmeaza a fi platite intr-o perioada de pana la un an (ct.5180601+5180603+5180604+5180605+5180606+5180608+5180609+5180800+5190101+5190102+5190103+5190104+5190105+5190106+5190107+5190108+5190109+5190110+5190180+5190190)	70	0	0
5	Imprumuturi pe termen lung - sume ce urmeaza a fi platite in cursul exercitiului curent (ct.1610100+1620100+1630100+1640100+1650100+1660101+1660102+1660103+1660104+1670101+1670102+1670103+1670108+1670109+1680100+1680200+1680300+1680400+1680500+1680701+1680702+1680703+1680708+1680709-1690100)	71	0	4802
6	Salariile angajatilor(ct.4210000+4230000+4260000+4270100+4270300+4280101)	72	176288	246579
7	Alte drepturi cuvenite altor categorii de persoane (pensii, indemnizatii de somaj, burse) (ct.4220100+4220200+4240000+4260000+4270200+4270300+4290000+4380000), din care:	73	38340	44394
	Pensii, indemnizatii de somaj, burse	73,1	X	X
8	Venituri in avans(ct.4720000)	74	0	0
9	Provizioane(ct.1510101+1510102+1510103+1510104+1510108)	75	0	0
10	TOTAL DATORII CURENTE(rd.60+62+65+70+71+72+73+74+75)	78	3140219	3426702
11	TOTAL DATORII(rd.58+78)	79	3826610	4083093
12	ACTIVE NETE = TOTAL ACTIVE - TOTAL DATORII = CAPITALURI PROPRII (rd.80=rd.46-79=rd.90)	80	56728326	56286518
C.	CAPITALURI PROPRII	83	X	X
1	Rezerve, fonduri (ct.1000000+1010000+1020101+1020102+1020103+1030000+1040101+1040102+1040103+1050100+1050200+1050300+1050400+1050500+1060000+1320000+1330000+1390100)	84	45159902	45159903
2	Rezultatul reportat(ct.1170000- sold creditor)	85	5598667	11530286

NR. CRT.	DENUMIREA INDICATORILOR	Cod rand	Sold la inceputul anului	Sold la sfarsitul perioadei
3	Rezultatul reportat(ct.1170000- sold debitor)	86	0	0
4	Rezultatul patrimonial al exercitiului(ct.1210000- sold creditor)	87	5969757	0
5	Rezultatul patrimonial al exercitiului(ct.1210000- sold debitor)	88	0	403671
6	TOTAL CAPITALURI PROPRII(rd.84+85-86+87-88)	90	56728326	56286518

Conducatorul institutiei

VLASIE ION



Conducatorul compartimentului financiar - contabil

STOICA OANA

ROMANIA

JUDETUL BACAU

CONTUL DE REZULTAT PATRIMONIAL

Anexa 02

Comuna Stefan cel Mare

la data: 30-06-2018

cod 02


- lei -

Nr. crt.	DENUMIREA INDICATORILOR	Cod rand	An precedent	An curent
A	B	C	1	2
I	VENITURI OPERATIONALE	01	X	X
1	Venituri din impozite, taxe, contributiile de asigurari si alte venituri ale bugetelor (ct.7300100+7300200+7310100+7310200+7320100+7330000+ 7340000+ 7350100+7350200+7350300+7350400+7350500+ 7350600+7360100+7390000+7450100+7450200+7450300+ 7450400+ 7450500 +7450700+7450900+ 7460100+7460200+ 7460300+ 7460900)	02	2565714	2832677
2	Venituri din activitati economice (ct.7210000+7220000+7510100+7510200+/-7090000)	03	49867	61245
3	Finantari, subventii, transferuri, alocatii bugetare cu destinatie speciala (ct.7510500+7710000+7720100+7720200+7740100+7740200+7750000+7760000+7780000+7790101+7790109)	04	324781	-27419
4	Alte venituri operationale (ct. 7140000+7180000+7500000+7510300+7510400+7810200+7810300+7810401+7810402+7770000)	05	435436	521008
	TOTAL VENITURI OPERATIONALE rd.02+03+04+05	06	3375798	3387511
II	CHELTUIELI OPERATIONALE	07	X	X
1	Salariile si contributiile sociale aferente angajatilor (ct.6410000+6420000+6450100+6450200+6450300+ 6450400+6450500+6450600+6450700 + 6450800+6460000+6470000)	08	1413174	1107692
2	Subventii si transferuri (ct.6700000+6710000+6720000+6730000+6740000+ 6750000+6760000+ 6770000+ 6780000+6790000)	09	347630	561484
3	Stocuri, consumabile, lucrari si servicii executate de terti (ct.6010000+6020100+6020200+6020300+6020400+6020500+6020600+6020700+6020800+6020900+6030000+6060000+6070000+6080000+6090000+6100000+6110000+6120000+6130000+6140000+6220000+6230000+6240100+6240200+6260000+6270000+6280000+6290100)	10	591179	936301
4	Cheltuieli de capital, amortizari si provizioane (ct.6290200+6810100+6810200+6810300+6810401+6810402+6820101+6820109+6820200+6890100+6890200)	11	34878	46925
5	Alte cheltuieli operationale (ct.6350000+6350100+6540000+6580101+6580109)	12	0	0
	TOTAL CHELTUIELI OPERATIONALE rd.08+09+10+11+12	13	2386861	2652402
III	REZULTATUL DIN ACTIVITATEA OPERATIONALA	14	X	X
	- EXCEDENT rd.06-13	15	988937	735109
	- DEFICIT (rd.13- rd.06)	16	0	0
IV	VENITURI FINANCIARE (ct.7630000+7640000+7650100+7650200+7660000+7670000+7680000+ 7690000+ 7860300+7860400)	17	0	0
V	CHELTUIELI FINANCIARE (ct.6630000+6640000+6650100+6650200+6660000+6670000+6680000+ 6690000+ 6860300+6860400+6860800)	18	20763	14742
VI	REZULTATUL DIN ACTIVITATEA FINANCIARA	19	X	X
	- EXCEDENT rd.17-18	20	0	0
	- DEFICIT rd.18-17	21	20763	14742
VII	REZULTATUL DIN ACTIVITATEA CURENTA	22	X	X

Nr. crt.	DENUMIREA INDICATORILOR	Cod rand	An precedent	An curent
A	B	C	1	2
	- EXCEDENT rd.15+20-16-21	23	968174	720367
	- DEFICIT rd.16+21-15-20	24	0	0
VIII	VENITURI EXTRAORDINARE (ct.7910000)	25	240	0
IX	CHELTUIELI EXTRAORDINARE (ct.6900000+6910000)	26	0	0
X	REZULTATUL DIN ACTIVITATEA EXTRAORDINARA	27	X	X
	- EXCEDENT rd.25-26	28	240	0
	- DEFICIT rd.26-25	29	0	0
XI	REZULTATUL PATRIMONIAL AL EXERCITIULUI (BRUT)	29.1	0	0
	- EXCEDENT rd.23+28-24-29	29.2	968414	720367
	- DEFICIT (rd. 24+29-23-28)	29.3	0	0
	Cheltuieli cu impozitul pe profit (din ct. 635 *)	29.4	0	0
XII	REZULTATUL PATRIMONIAL AL EXERCITIULUI (NET)	30	X	X
	- EXCEDENT rd.29.2-29.4	31	968414	720367
	- DEFICIT rd.29.3+29.4	32	0	0

Conducatorul institutiei

VLASIE ION



Conducatorul compartimentului financiar - contabil

STOICA OANA

SITUATIA FLUXURILOR DE TREZORERIE
la data de 30-06-2018

- lei -


Denumire indicatori	Rand	Total	CASA ct ct 5310101	Buget de stat ct ct 5200100/ 7700000	Buget local ct ct 5210100/ 7700000	Buget asigurarilor sociale de stat ct ct 5250101+/ 5250102/ 7700000	Buget asigurarilor pentru somaj ct ct 5740101+/ 5740102/ 7700000	Buget Fond national unic de asigurari sociale de sanatate ct ct 5710100/ 7700000	Buget Fond pentru mediu ct ct 5750100/ 7700000	Buget Trezoreria Statului ct ct 5240100/ 7700000	Buget institutiilor publice finantate integral din venituri proprii ct ct 5600101/ 7700000	Buget institutiilor publice finantate din venituri proprii si subvenții ct ct 5610100/ 7700000	Buget activitati finantate din venituri proprii si activitati de privatizare ct ct 5620101/ 7700000	Buget imprumuturi interne si externe ct ct 5130101+/ 5140101+/ 5160101+/ 5170101/ 7700000	Buget fonduri externe nerambursabile (sursa D) ct ct 5150103/ 7700000	Alte disponibilitati (ct. 5xx)
A	B	1=2+3...+15	2	3	4	5	6	7	8	9	10 F	11 G	12 E	13 C	14 D	15
I. Numerar din activitatea operationala	01	0	0	0	0	0	0	0	0	0	0	0	0	0	0	0
1. Incasari	02	3,981,290	652,698	0	3,318,017	0	0	0	0	0	0	0	0	0	0	10,575
2. Plati	03	3,061,567	652,698	1,018,966	2,398,294	0	0	0	0	0	0	0	0	0	0	10,575
3. Numerar net din activitatea operationala	04	919,723	0	-1,018,966	919,723	0	0	0	0	0	0	0	0	0	0	0
II. Numerar din activitatea de investitii	05	0	0	0	0	0	0	0	0	0	0	0	0	0	0	0
1. Incasari	06	0	0	0	0	0	0	0	0	0	0	0	0	0	0	0
2. Plati	07	372,362	0	0	372,362	0	0	0	0	0	0	0	0	0	0	0
3. Numerar net din activitatea de investitii	08	-372,362	0	0	-372,362	0	0	0	0	0	0	0	0	0	0	0
III. Numerar din activitatea de finantare	09	0	0	0	0	0	0	0	0	0	0	0	0	0	0	0
1. Incasari	10	0	0	0	0	0	0	0	0	0	0	0	0	0	0	0
2. Plati	11	39,940	0	0	39,940	0	0	0	0	0	0	0	0	0	0	0
3. Numerar net din activitatea de finantare	12	-39,940	0	0	-39,940	0	0	0	0	0	0	0	0	0	0	0
IV. Cresterea (descresterea) neta de numerar si echivalent de numerar	13	507,431	0	-1,018,966	507,431	0	0	0	0	0	0	0	0	0	0	0
V. Numerar si echivalent de numerar la inceputul perioadei	14	3,477,953	0	0	3,477,953	0	0	0	0	0	0	0	0	0	0	0
- sume recuperate din excedentul anului precedent	14.1	0	0	0	0	0	0	0	0	0	0	0	0	0	0	0
- sume utilizate din excedentul anului precedent	14.2	0	0	0	0	0	0	0	0	0	0	0	0	0	0	0
Sume transferate din disponibilitati neutilizate la finele anului precedent	14.3	0	0	0	0	0	0	0	0	0	0	0	0	0	0	0
Numerar si echivalent de numerar la sfarsitul perioadei	15	3,985,384	0	-1,018,966	3,985,384	0	0	0	0	0	0	0	0	0	0	0

Conducatorul institutiei,



Conducatorul compartimentului financiar-contabil,
STOICA OANA

Viza trezoreriei,



ROMANIA
JUDETUL Bacau
COMUNA STEFAN CEL MARE

SITUAȚIA FLUXURILOR LA BANCA

la data de: 30-06-2018

Denumire indicatori	Rand	Total	5xx Total	550.01.02
Cont banca				
I. Numerar din activitatea operationala	01	0	0	0
1. Incasari	02	127	127	127
2. Plati	03	0	0	0
3. Numerar net din activitatea operationala	04	127	127	127
II. Numerar din activitatea de investitii	05	0	0	0
1. Incasari	06	0	0	0
2. Plati	07	0	0	0
3. Numerar net din activitatea de investitii	08	0	0	0
III. Numerar din activitatea de finantare	09	0	0	0
1. Incasari	10	0	0	0
2. Plati	11	0	0	0
3. Numerar net din activitatea de finantare	12	0	0	0
IV. Cresterea (descresterea) neta de numerar si echivalent de numerar	13	127	127	127
V. Numerar si echivalent de numerar la inceputul perioadei	14	2,626	2,626	2,626
Diferente de curs favorabile	15	0	0	0
3. Diferente de curs nefavorabile	16	0	0	0
Numerar si echivalent de numerar la sfirsitul perioadei	17	2,753	2,753	2,753

Conducatorul institutiei
VLASIE ION



Conducatorul compartimentului financiar - contabil
STOICA OANA

5

ROMANIA

JUDETUL Bacau

DISPONIBIL DIN MIJLOACE CU DESTINATIE SPECIALA

Anexa 14b

Comuna Stefan cel Mare

la data: 30-06-2018


cod 05

- lei -

DENUMIREA INDICATORILOR	Nr. rand	Disponibil la inceputul anului	Incasari	Plati	Disponibil la sfarsitul perioadei
B		1	2	3	4
TOTAL (rd 02 la 15)	01	2626	127		2753
- Garantii materiale retinute gestionarilor conform Legii nr.22/1969	03	2626	127		2753

Conducatorul institutiei

VLASIE ION



Conducatorul compartimentului financiar - contabil

STOICA OANA

CONTUL DE EXECUTIE A VENITURILOR
la data de 30-06-2018

cod 20

DENUMIREA INDICATORILOR	Cod indicator	Prevederi bugetare		Drepturi constatate				Incasari realizate	Stingere pe alte cal decat incasari	Drepturi constatate de incasat de incasat
		Anuale aprobat la finele perioadei de raportare	Trimestriale cumulate	Total, din care:	din anii precedenti	din anul curent	6			
A	B	1	2	3=4+5	4	5	6	7	8=3-6-7	
TOTAL VENITURI	00.01	6001500	3514500	10703006	7251489	3451517	3318017	41181	7343808	
VENITURI PROPRII	49.90	1933000	1011000	4316231	2557295	1758936	1208155	41181	3066895	
I. VENITURI CURENTE	00.02	5612000	3125000	6036231	2557295	3478936	2928155	41181	3066895	
A. VENITURI FISCALE	00.03	5177000	2868500	3481691	601248	2880443	2636381	7338	837972	
A1. IMPOZIT PE VENIT, PROFIT SI CASTIGURI DIN CAPITAL	00.04	894000	440000	576698	1160	575538	573792	575	2331	
A1.2. IMPOZIT PE VENIT, PROFIT, SI CASTIGURI DIN CAPITAL DE LA PERSOANE FIZICE	00.06	892000	439000	572219		572219	572218		1	
Impozit pe venit	03.02	6000	3000	2246		2246	2246			
Impozitul pe veniturile din transferul proprietatilor imobiliare din patrimoniul personal	03.02.18	6000	3000	2246		2246	2246			
Cote si sume defalcate din impozitul pe venit	04.02	886000	436000	569973		569973	569972		1	
Cote defalcate din impozitul pe venit	04.02.01	303000	152000	202553		202553	202552		1	
Suma alocate din cotele defalcate din impozitul pe venit pentru echilibrarea bugetelor locale	04.02.04	583000	284000	367420		367420	367420			
A1.3. ALTE IMPOZITE PE VENIT, PROFIT SI CASTIGURI DIN CAPITAL	00.07	2000	1000	4479	1160	3319	1574	575	2330	
Alte impozite pe venit, profit si castiguri din capital	05.02	2000	1000	4479	1160	3319	1574	575	2330	
Alte impozite pe venit, profit si castiguri din capital	05.02.50	2000	1000	4479	1160	3319	1574	575	2330	
A3. IMPOZITE SI TAXE PE PROPRIETATE	00.09	476000	249500	889243	434514	454729	270540	5850	612853	
Impozite si taxe pe proprietate	07.02	476000	249500	889243	434514	454729	270540	5850	612853	
Impozit si taxa pe cladiri	07.02.01	131000	74000	149598	48858	100740	78166	102	71330	

DENUMIREA INDICATORILOR	Cod indicator	Prevederi bugetare		Drepturi constatate				Incasari realizate	Stingere pe alte cai decat incasari	Drepturi constatate de incasat de incasat
		Anuale aprobat la finele perioadei de raportare	Trimestriale cumulate	Total, din care:	din anii precedenti	din anut curent	6			
A	B									8=3-6-7
Impozit pe cladiri de la persoane fizice	07.02.01.01	68000	35000	96311	45895	50416	39344	84	56883	
Impozit si taxa pe cladiri de la persoane juridice	07.02.01.02	63000	39000	53287	2963	50324	38822	18	14447	
Impozit si taxa pe teren	07.02.02	326000	166000	719538	379134	340404	179637	5747	534154	
Impozit pe terenuri de la persoane fizice	07.02.02.01	148000	71000	267435	155629	111806	74792	1816	190827	
Impozit si taxa pe teren de la persoane juridice	07.02.02.02	50000	35000	117498	-995	118493	39805	37	77656	
Impozitul pe terenul din extravilan	07.02.02.03	128000	60000	334605	224500	110105	65040	3894	265671	
Taxe judiciare de timbru si alte taxe de timbru	07.02.03	3000	1500	7775	6024	1751	1733	1	6041	
Alte impozite si taxe pe proprietate	07.02.50	16000	8000	12332	498	11834	11004		1328	
A4. IMPOZITE SI TAXE PE BUNURI SI SERVICII	00.10	3807000	2179000	2015750	165574	1850176	1792049	913	222788	
Sume defalcate din TVA	11.02	3679000	2114000	1720000		1720000	1720000			
Sume defalcate din taxa pe valoarea adaugata pentru finantarea cheltuielilor descentralizate la nivelul comunelor, oraselor, municipiilor, sectoarelor si Municipiului Bucuresti	11.02.02	989000	557000	476000		476000	476000			
Sume defalcate din taxa pe valoarea adaugata pentru drumuri	11.02.05	106000	53000	40000		40000	40000			
Sume defalcate din taxa pe valoarea adaugata pentru echilibrarea bugetelor locale	11.02.06	2584000	1504000	1204000		1204000	1204000			
Taxe pe utilizarea bunurilor, autorizarea utilizarii bunurilor sau pe desfasurarea de activitati	16.02	128000	65000	295750	165574	130176	72049	913	222788	
Impozit pe mijloacele de transport	16.02.02	128000	65000	295750	165574	130176	72049	913	222788	
Impozit pe mijloacele de transport detinute de persoane fizice	16.02.02.01	100000	52000	263391	157403	105988	59422	913	203056	
Impozit pe mijloacele de transport detinute de persoane juridice	16.02.02.02	28000	13000	32359	8171	24188	12627		19732	
C. VENITURI NEFISCALE	00.12	435000	256500	2554540	1956047	598493	291774	33843	2228923	
C1. VENITURI DIN PROPRIETATE	00.13	20000	10000	41149	201	40948	16040	5	25104	
Venituri din proprietate	30.02	20000	10000	41149	201	40948	16040	5	25104	

DENUMIREA INDICATORILOR	Cod indicator	Prevederi bugetare		Drepturi constatate				Stingere pe alte cat decat incasari	Drepturi constatate de incasat de incasat
		Anuale aprobat la finele perioadei de raportare	Trimestriale cumulate	Total, din care:	din anii precedenti	din anul 'curent	Incasari realizate		
A	B	1	2	3=4+5	4	5	6	7	8=3-6-7
Venituri din concesiuni si inchirieri	30.02.05	20000	10000	41149	201	40948	16040	5	25104
Alte venituri din concesiuni si inchirieri de catre institutiile publice	30.02.05.30	20000	10000	41149	201	40948	16040	5	25104
C2. VANZARI DE BUNURI SI SERVICII	00.14	415000	246500	2513391	1955846	557545	275734	33838	2203819
Venituri din prestari de servicii	33.02	57000	37000	116841	55281	61560	41199	226	75416
Venituri din prestari de servicii	33.02.08	57000	37000	116841	55281	61560	41199	226	75416
Venituri din taxe administrative, eliberari permise	34.02	3000	1500						
Taxe extrajudiciare de timbru	34.02.02	3000	1500						
Amenzi, penalitati si confiscari	35.02	92000	30000	1976203	1715526	260677	49659	31266	1895278
Venituri din amenzi si alte sanctiuni aplicate potrivit dispozitiilor legale	35.02.01	57000	15000	1245889	1063015	182874	35112	14162	1196615
Venituri din amenzi si alte sanctiuni aplicate de catre alte institutii de specialitate	35.02.01.02	57000	15000	1245889	1063015	182874	35112	14162	1196615
Alte amenzi, penalitati si confiscari	35.02.50	35000	15000	730314	652511	77803	14547	17104	698663
Diverse venituri	36.02	263000	178000	420347	185039	235308	184876	2346	233125
Taxe speciale	36.02.06	263000	178000	420347	185039	235308	184876	2346	233125
Varsaminte din sectiunea de functionare pentru finantarea sectiunii de dezvoltare a bugetului local (cu semnul minus)	37.02.03	-590000	-295000	-12500		-12500	-12500		
Varsaminte din sectiunea de functionare	37.02.04	590000	295000	12500		12500	12500		
IV. SUBVENTII	00.17	91000	91000	697467	691057	6410	90920		606547
SUBVENTII DE LA ALTE NIVELE ALE ADMINISTRATIEI PUBLICE	00.18	91000	91000	697467	691057	6410	90920		606547
Subventii de la bugetul de stat	42.02	6500	6500	6410		6410	6410		
B. Curente	00.20	6500	6500	6410		6410	6410		
Subventii pentru acordarea ajutorului pentru incalzirea locuintei cu lemne, carbuni, combustibili petrolieri	42.02.34	6500	6500	6410		6410	6410		
Subventii de la alte administratii	43.02	84500	84500	691057	691057		84510		606547

DENUMIREA INDICATORILOR	Cod indicator	Prevederi bugetare		Drepturi constatate				Incasari realizate	Stingere pe alte cat decat incasari	Drepturi constatate de incasat de incasat
		Anuale	Trimestriale cumulate	Total, din care:	din anii precedenti	din anul curent	8-3-6-7			
A	B	1	2	3=4+5	4	5	6	7		
Sume alocate din bugetul AFIR pentru sustinerea proiectelor din PNDR 2014-2020	43.02.31	84500	84500	691057	691057		84510		606547	
Sume primite de la UE/alti donatori in contul platilor efectuate si prefinantari aferente cadrului financiar 2014-2020	48.02	298500	298500	3969308	4003137	-33829	298942		3670366	
Programe din Fondul European Agricol de Dezvoltare Rurala (FEADR)	48.02.04	298500	298500	3969308	4003137	-33829	298942		3670366	
Sume primite in contul platilor efectuate in anii anteriori	48.02.04.02	298500	298500	3969308	4003137	-33829	298942		3670366	
TOTAL VENITURI	00.01	5028500	2836500	6030141	2557295	3472846	2922065	41181	3066895	
VENITURI PROPRII	49.90	1933000	1011000	4316231	2557295	1758936	1208155	41181	3066895	
I. VENITURI CURENTE	00.02	5022000	2830000	6023731	2557295	3466436	2915655	41181	3066895	
A. VENITURI FISCALE	00.03	5177000	2868500	3481691	601248	2880443	2636381	7338	837972	
A1. IMPOZIT PE VENIT, PROFIT SI CASTIGURI DIN CAPITAL	00.04	894000	440000	576698	1160	575538	573792	575	2331	
A1.2. IMPOZIT PE VENIT, PROFIT, SI CASTIGURI DIN CAPITAL DE LA PERSOANE FIZICE	00.06	892000	439000	572219		572219	572218		1	
Impozit pe venit	03.02	6000	3000	2246		2246	2246			
Impozitul pe veniturile din transferul proprietatilor imobiliare din patrimoniul personal	03.02.18	6000	3000	2246		2246	2246			
Cote si sume defalcate din impozitul pe venit	04.02	866000	436000	569973		569973	569972		1	
Cote defalcate din impozitul pe venit	04.02.01	303000	152000	202553		202553	202552		1	
Sume alocate din cotele defalcate din impozitul pe venit pentru echilibrarea bugetelor locale	04.02.04	563000	284000	367420		367420	367420			
A1.3. ALTE IMPOZITE PE VENIT, PROFIT SI CASTIGURI DIN CAPITAL	00.07	2000	1000	4479	1160	3319	1574	575	2330	
Alte impozite pe venit, profit si castiguri din capital	05.02	2000	1000	4479	1160	3319	1574	575	2330	


DENUMIREA INDICATORILOR	Cod indicator	Prevederi bugetare		Drepturi constatate					Incasari realizate	Stingere pe alte cai decat incasari	Drepturi constatate de incasat de incasat
		Anuale aprobat la finele perioadei de raportare	Trimestriale cumulate	Total, din care:	din anii precedenti	din anul curent	6	7			
A	B	1	2	3=4+5	4	5	6	7	8=3-6-7		
Alte impozite pe venit, profit si castiguri din capital	05.02.50	2000	1000	4479	1160	3319	1574	575	2330		
A3. IMPOZITE SI TAXE PE PROPRIETATE											
Impozite si taxe pe proprietate	00.09	476000	249500	889243	434514	454729	270540	5850	612853		
Impozit si taxa pe cladiri	07.02	476000	249500	889243	434514	454729	270540	5850	612853		
Impozit si taxa pe cladiri	07.02.01	131000	74000	149598	48858	100740	78166	102	71330		
Impozit pe cladiri de la persoane fizice	07.02.01.01	68000	35000	96311	45895	50416	39344	84	56883		
Impozit si taxa pe cladiri de la persoane juridice	07.02.01.02	63000	39000	53287	2963	50324	38822	18	14447		
Impozit si taxa pe teren	07.02.02	326000	166000	719538	379134	340404	179637	5747	534154		
Impozit pe terenuri de la persoane fizice	07.02.02.01	148000	71000	267435	156629	111806	74792	1816	190827		
Impozit si taxa pe teren de la persoane juridice	07.02.02.02	50000	35000	117498	-995	118493	39805	37	77656		
Impozitul pe terenul din extravilan	07.02.02.03	128000	60000	334605	224500	110105	65040	3894	265671		
Taxe judiciare de timbru si alte taxe de timbru	07.02.03	3000	1500	7775	6024	1751	1733	1	6041		
Alte impozite si taxe pe proprietate	07.02.50	16000	8000	12332	498	11834	11004		1328		
A4. IMPOZITE SI TAXE PE BUNURI SI SERVICII	00.10	3807000	2179000	2015750	165574	1850176	1792049	913	222788		
Sume defalcate din TVA	11.02	3679000	2114000	1720000		1720000	1720000				
Sume defalcate din taxa pe valoarea adaugata pentru finantarea cheltuielilor descentralizate la nivelul comunelor, oraselor, municipiilor, sectoarelor si Municipiului Bucuresti	11.02.02	989000	557000	476000		476000	476000				
Sume defalcate din taxa pe valoarea adaugata pentru drumuri	11.02.05	106000	53000	40000		40000	40000				
Sume defalcate din taxa pe valoarea adaugata pentru echilibrarea bugetelor locale	11.02.06	2584000	1504000	1204000		1204000	1204000				
Taxe pe utilizarea bunurilor, autorizarea utilizarii bunurilor sau pe desfasurarea de activitati	16.02	128000	65000	295750	165574	130176	72049	913	222788		
Impozit pe mijloacele de transport	16.02.02	128000	65000	295750	165574	130176	72049	913	222788		
Impozit pe mijloacele de transport detinute de persoane fizice	16.02.02.01	100000	52000	263391	157403	105988	59422	913	203056		

DENUMIREA INDICATORILOR	Cod indicator	Prevederi bugetare		Drepturi constatate				Incasari realizate	Stingere pe alte cat decat incasari	Drepturi constatate de incasat de incasat
		Anuale aprobat la finele perioadei de raportare	Trimestriale cumulate	Total, din care:	din anii precedenti	din anul curent	6			
A	B	1	2	3=4+5	4	5	6	7	8-3-6-7	
Impozit pe mijloacele de transport deținute de persoane juridice	16.02.02.02	28000	13000	32359	8171	24188	12627		19732	
C. VENITURI NEFISCALE		-155000	-38500	2542040	1956047	585993	279274	33843	2228923	
C1. VENITURI DIN PROPRIETATE		20000	10000	41149	201	40948	16040	5	25104	
Venituri din proprietate	30.02	20000	10000	41149	201	40948	16040	5	25104	
Venituri din concesiuni si inchirieri	30.02.05	20000	10000	41149	201	40948	16040	5	25104	
Alte venituri din concesiuni si inchirieri de catre institutiile publice	30.02.05.30	20000	10000	41149	201	40948	16040	5	25104	
C2. VANZARI DE BUNURI SI SERVICII		-175000	-48500	2500891	1955846	545045	263234	33838	2203819	
Venituri din prestari de servicii si alte activitati	33.02	57000	37000	116841	55281	61560	41199	226	75416	
Venituri din prestari de servicii	33.02.08	57000	37000	116841	55281	61560	41199	226	75416	
Venituri din taxe administrative, eliberari permise	34.02	3000	1500							
Taxe extrajudiciare de timbru	34.02.02	3000	1500							
Amenzi, penalitati si confiscari		92000	30000	1976203	1715526	260677	49659	31266	1895278	
Venituri din amenzi si alte sanctiuni aplicate potrivit dispozitiilor legale	35.02.01	57000	15000	1245889	1063015	182874	35112	14162	1196615	
Venituri din amenzi si alte sanctiuni aplicate de catre alte institutii de specialitate	35.02.01.02	57000	15000	1245889	1063015	182874	35112	14162	1196615	
Alte amenzi, penalitati si confiscari	35.02.50	35000	15000	730314	652511	77803	14547	17104	698663	
Diverse venituri		263000	178000	420347	185039	235308	184876	2346	233125	
Taxe speciale	36.02.06	263000	178000	420347	185039	235308	184876	2346	233125	
Transferuri voluntare, altele decat subventiile		-590000	-295000	-12500		-12500	-12500			
Varsaminte din sectiunea de functionare pentru finantarea sectiunii de dezvoltare a bugetului local (cu semnul minus)	37.02.03	-590000	-295000	-12500		-12500	-12500			
IV. SUBVENTII		6500	6500	6410		6410	6410			
SUBVENTII DE LA ALTE NIVELE ALE ADMINISTRATIEI PUBLICE		6500	6500	6410		6410	6410			
Subventii de la bugetul de stat	42.02	6500	6500	6410		6410	6410			

DENUMIREA INDICATORILOR	Cod indicator	Prevederi bugetare		Drepturi constatate				Incasari realizate	Stingere pe alte incasari	Drepturi constatate de incasat
		Anuale aprobat la finele perioadei de raportare	Trimestriale cumulate	Total, din care:	din anii precedenti	din anul curent				
A	B	1	2	3=4+5	4	5	6	7	8=3-6-7	
B. Curente	00.20	6500	6500	6410	6410	6410	6410			
Subventii pentru acordarea ajutorului pentru incalzirea locuintei cu lemne, carbuni, combustibili petrolieri	42.02.34	6500	6500	6410		6410	6410			
TOTAL VENITURI	00.01	973000	678000	4672865	4694194	-21329	395952		4276913	
I. VENITURI CURENTE	00.02	590000	295000	12500		12500	12500			
C. VENITURI NEFISCALE	00.12	590000	295000	12500		12500	12500			
C2. VANZARI DE BUNURI SI SERVICII	00.14	590000	295000	12500		12500	12500			
Transferuri voluntare, altele decat subventiile	37.02	590000	295000	12500		12500	12500			
Varsaminte din sectiunea de functionare	37.02.04	590000	295000	12500		12500	12500			
Subventii de la alte administratii	43.02	84500	84500	691057	691057		84510		606547	
Sume alocate din bugetul AFIR pentru sustinerea proiectelor din PNDR 2014-2020	43.02.31	84500	84500	691057	691057		84510		606547	
Sume primite de la UE/alte donatori in contul platilor efectuate si prefinantari aferente cadrului financiar 2014-2020	48.02	298500	298500	3969308	4003137	-33829	298942		3670366	
Programe din Fondul European Agricol de Dezvoltare Rurala (FEADR)	48.02.04	298500	298500	3969308	4003137	-33829	298942		3670366	
Sume primite in contul platilor efectuate in anii anteriori	48.02.04.02	298500	298500	3969308	4003137	-33829	298942		3670366	

Conducatorul institutiei

VLASIE ION



Conducatorul compartimentului financiar - contabil

STOICA OANA

**CONTUL DE EXECUTIE AL CHELTUIELILOR
la data de 30-06-2018**

-lei-

Denumirea indicatorilor	Cod indicator	Credite de angajament	Credite bugetare		Angajamente bugetare	Angajamente legale	Plati efectuate	Angajamente legate de platit	Cheltuieli efective
			Anuale aprobat la finele perioadei de raportare	Trimestriale cumulate					
TOTAL CHELTUIELI	49.02		9451500	6964500	8887400	8887400	2810588	6076812	2667144
Partea I-a SERVICII PUBLICE GENERALE	50.02		2825400	1481700	2705400	2705400	1137272	1568128	1229270
Autoritati publice si actiuni externe	51.02		2621500	1363500	2501500	2501500	1022659	1478841	1109855
Autoritati executive si legislative	51.02.01		2621500	1363500	2501500	2501500	1022659	1478841	1109855
Autoritati executive	51.02.01.03		2621500	1363500	2501500	2501500	1022659	1478841	1109855
Dobanzi	55.02		19900	10200	19900	19900	9940	9960	14742
Transferuri cu caracter general intre diferite nivele ale administratiei	56.02		184000	108000	184000	184000	104673	79327	104673
Transferuri din bugetele locale pentru institutiile de asistenta sociala pentru persoanele cu handicap	56.02.07		184000	108000	184000	184000	104673	79327	104673
Partea a II-a Aparare, Ordine Publica si Siguranta Nationala	59.02		404450	251550	395550	395550	217073	178477	176817
Ordine publica si siguranta nationala	61.02		404450	251550	395550	395550	217073	178477	176817
Protectie civila si protectia contra incendiilor	61.02.05		89130	47730	85730	85730	39252	46478	46434
Alte cheltuieli in domeniul ordinii publice si sigurantei nationale	61.02.50		315320	203820	309820	309820	177821	131999	130383
Partea a III-a Cheltuieli Social - Culturale	63.02		2681650	2068250	2563450	2563450	693341	1870109	756658
Invatamant	65.02		1621500	1466500	1505500	1505500	109593	1395907	115025
Invatamant prescolar si primar	65.02.03		1328500	1303500	1328500	1328500	46833	1281667	
Invatamant prescolar	65.02.03.01		1328500	1303500	1328500	1328500	46833	1281667	
Invatamant secundar	65.02.04		268000	148000	152000	152000	48510	103490	100775

Denumirea indicatorilor	Cod indicator	Credite de angajament	Credite bugetare		Angajamente bugetare	Angajamente legale	Plati efectuate	Angajamente legate de platit	Cheltuieli efective
			Anuale aprobat la finele perioadei de raportare	Trimestriale cumulate					
Invatamant secundar inferior	65.02.04.01		268000	148000	152000	152000	48510	103490	100775
Alte cheltuieli in domeniul invatamantului	65.02.05		25000	15000	25000	25000	14250	10750	14250
Cultura, recreere si religie	67.02		271150	148750	268950	268950	144524	124426	193687
Servicii culturale	67.02.03		46150	23750	43950	43950	19536	24414	21521
Biblioteci publice comunale, orasenesti, municipale	67.02.03.02		46150	23750	43950	43950	19536	24414	20572
Camine culturale	67.02.03.07								949
Alte servicii in domeniile culturii, recreeri si religiei	67.02.05		225000	125000	225000	225000	124988	100012	172166
Asigurari si asistenta sociala	68.02		789000	453000	789000	789000	439224	349776	447946
Asistenta sociala in caz de boli si invaliditati	68.02.05		693000	362000	693000	693000	354494	338506	363016
Asistenta sociala in caz de invaliditate	68.02.05.02		693000	362000	693000	693000	354494	338506	363016
Prevenirea excluderii sociale	68.02.15		96000	91000	96000	96000	84730	11270	84930
Ajutor social	68.02.15.01		96000	91000	96000	96000	84730	11270	84930
Partea a IV-a Servicii si Dezvoltare publica, Locuinte, Mediu si Ape	69.02		758000	533000	563000	563000	456331	106669	330133
Locuinte, servicii si dezvoltare publica	70.02		558000	433000	463000	463000	363936	99064	237738
Alimentare cu apa si amenajari hidrotehnice	70.02.05		301000	271000	301000	301000	206825	94175	56635
Alimentare cu apa	70.02.05.01		301000	271000	301000	301000	206825	94175	56635
Iluminat public si electrificari rurale	70.02.06		220000	125000	125000	125000	121046	3954	131138
Alte servicii in domeniile locuintelor, serviciilor si dezvoltarii comunale	70.02.50		37000	37000	37000	37000	36065	935	49965
Protectia mediului	74.02		200000	100000	100000	100000	92395	7605	92395
Salubritate si gestiunea deseurilor	74.02.05		200000	100000	100000	100000	92395	7605	92395
Colectarea, tratarea si distrugerea deseurilor	74.02.05.02		200000	100000	100000	100000	92395	7605	92395
Partea a V-a Actiuni economice	79.02		2782000	2630000	2660000	2660000	306571	2353429	174266
Transporturi	84.02		2782000	2630000	2660000	2660000	306571	2353429	174266

Denumirea indicatorilor	Cod indicator	Credite de angajament	Credite bugetare		Angajamente bugetare	Angajamente legale	Plati efectuate	Angajamente legale de platit	Cheltuieli efective
			Anuale aprobat la finele perioadei de raportare	Trimestriale cumulate					
Transport rutier	84.02.03		2782000	2630000	2660000	2660000	306571	2353429	174266
Drumuri si poduri	84.02.03.01		2782000	2630000	2660000	2660000	306571	2353429	174266
Rezerve, Excedent/Deficit	96.02		-3450000	-3450000			507429		
Excedent	98.02						507429		
Excedentul sectiunii de functionare	98.02.96						483829		
Excedentul sectiunii de dezvoltare	98.02.97						23600		
Deficit	99.02		-3450000	-3450000					
Deficitul sectiunii de dezvoltare	99.02.97		-3450000	-3450000					
CHELTUIELI SECTIUNEA FUNCTIONARE	49.02 SF		5028500	2836500	4464400	4464400	2438236	2026164	2620219
Partea I-a SERVICII PUBLICE GENERALE	50.02		2392400	1288700	2272400	2272400	1137272	1135128	1211681
Autoritati publice si actiuni externe	51.02		2188500	1170500	2068500	2068500	1022659	1045841	1092266
Autoritati executive si legislative	51.02.01		2188500	1170500	2068500	2068500	1022659	1045841	1092266
Autoritati executive	51.02.01.03		2188500	1170500	2068500	2068500	1022659	1045841	1092266
Dobanzi	55.02		19900	10200	19900	19900	9940	9960	14742
Transferuri cu caracter general intre diferite nivele ale administratiei	56.02		184000	108000	184000	184000	104673	79327	104673
Transferuri din bugetele locale pentru institutiile de asistenta sociala pentru persoanele cu handicap	56.02.07		184000	108000	184000	184000	104673	79327	104673
Partea a II-a Aparare, Ordine Publica si Siguranta Nationala	59.02		339450	186550	330550	330550	155092	175458	168724
Ordine publica si siguranta nationala	61.02		339450	186550	330550	330550	155092	175458	168724
Protectie civila si protectia contra incendiilor	61.02.05		89130	47730	85730	85730	39252	46478	43405
Alte cheltuieli in domeniul ordinii publice si sigurantei nationale	61.02.50		250320	138820	244820	244820	115840	128980	125319
Partea a III-a Cheltuieli Social - Culturale	63.02		1353150	764750	1234950	1234950	646508	588442	753290

Denumirea indicatorilor	Cod indicator	Credite de angajament	Credite bugetare		Angajamente bugetare	Angajamente legale	Plati efectuate	Angajamente legale de platit	Cheltuieli efective
			Anuale aprobat la finele perioadei de raportare	Trimestriale cumulate					
Invatamant	65.02		293000	163000	177000	177000	62760	114240	113335
Invatamant secundar	65.02.04		268000	148000	152000	152000	48510	103490	99085
Invatamant secundar inferior	65.02.04.01		268000	148000	152000	152000	48510	103490	99085
Alte cheltuieli in domeniul invatamantului	65.02.04.50		25000	15000	25000	25000	14250	10750	14250
Cultura, recreere si religie	67.02		271150	148750	268950	268950	144524	124426	192009
Servicii culturale	67.02.03		46150	23750	43950	43950	19536	24414	19843
Biblioteci publice comunale, orasenesti, municipale	67.02.03.02		46150	23750	43950	43950	19536	24414	19843
Alte servicii in domeniile culturii, recreeri si religiei	67.02.03.50		225000	125000	225000	225000	124988	100012	172166
Asigurari si asistenta sociala	68.02		789000	453000	789000	789000	439224	349776	447946
Asistenta sociala in caz de boli si invaliditati	68.02.05		693000	362000	693000	693000	354494	338506	363016
Asistenta sociala in caz de invaliditate	68.02.05.02		693000	362000	693000	693000	354494	338506	363016
Prevenirea excluderii sociale	68.02.15		96000	91000	96000	96000	84730	11270	84930
Ajutor social	68.02.15.01		96000	91000	96000	96000	84730	11270	84930
Partea a IV-a Servicii si Dezvoltare publica, Locuinte, Mediu si Ape	69.02		617000	392000	422000	422000	336141	85859	316233
Locuinte, servicii si dezvoltare publica	70.02		417000	292000	322000	322000	243746	78254	223838
Alimentare cu apa si amenajari hidrotehnice	70.02.05		160000	130000	160000	160000	86635	73365	56635
Alimentare cu apa	70.02.05.01		160000	130000	160000	160000	86635	73365	56635
Iluminat public si electricitari rurale	70.02.06		220000	125000	125000	125000	121046	3954	131138
Alte servicii in domeniile locuintelor, serviciilor si dezvoltarii comunale	70.02.50		37000	37000	37000	37000	36065	935	36065
Protectia mediului	74.02		200000	100000	100000	100000	92395	7605	92395
Salubritate si gestiunea deseurilor	74.02.05		200000	100000	100000	100000	92395	7605	92395
Colectarea, tratarea si distrugerea deseurilor	74.02.05.02		200000	100000	100000	100000	92395	7605	92395
Partea a V-a Actiuni economice	79.02		326500	204500	204500	204500	163223	41277	170291

Denumirea indicatorilor	Cod indicator	Credite de angajament	Credite bugetare		Angajamente bugetare	Angajamente legale	Plati efectuate	Angajamente legale de platit	Cheltuieli efective
			Anuale aprobat la finele perioadei de raportare	Trimestriale cumulate					
Transporturi	84.02		326500	204500	204500	204500	163223	41277	170291
Transport rutier	84.02.03		326500	204500	204500	204500	163223	41277	170291
Drumuri si poduri	84.02.03.01		326500	204500	204500	204500	163223	41277	170291
Rezerve, Excedent/Deficit	96.02						483829		
Excedent	98.02						483829		
Excedentul sectiunii de functionare	98.02.96						483829		
CHELTUIELI SECTIUNEA DEZVOLTARE	49.02 SD		4423000	4128000	4423000	4423000	372352	4050648	46925
Partea I-a SERVICII PUBLICE GENERALE	50.02		433000	193000	433000	433000		433000	17589
Autoritati publice si actiuni externe	51.02		433000	193000	433000	433000		433000	17589
Autoritati executive si legislative	51.02.01		433000	193000	433000	433000		433000	17589
Autoritati executive	51.02.01.03		433000	193000	433000	433000		433000	17589
Partea a II-a Aparare, Ordine Publica si Siguranta Nationala	59.02		65000	65000	65000	65000	61981	3019	8093
Ordine publica si siguranta nationala	61.02		65000	65000	65000	65000	61981	3019	8093
Protectie civila si protectia contra incendiilor	61.02.05								3029
Alte cheltuieli in domeniul ordinii publice si sigurantei nationale	61.02.50		65000	65000	65000	65000	61981	3019	5064
Partea a III-a Cheltuieli Social - Culturale	63.02		1328500	1303500	1328500	1328500	46833	1281667	3368
Invatamant	65.02		1328500	1303500	1328500	1328500	46833	1281667	1690
Invatamant prescolar si primar	65.02.03		1328500	1303500	1328500	1328500	46833	1281667	
Invatamant prescolar	65.02.03.01		1328500	1303500	1328500	1328500	46833	1281667	
Invatamant secundar	65.02.04								1690
Invatamant secundar inferior	65.02.04.01								1690
Cultura, recreere si religie	67.02								1678
Servicii culturale	67.02.03								1678
Biblioteci publice comunale, orasenesti, municipale	67.02.03.02								729

Denumirea indicatorilor	Cod indicator	Credite de angajament	Credite bugetare		Angajamente bugetare	Angajamente legale	Plati efectuate	Angajamente legale de platit	Cheltuieli efective
			Anuale aprobat la finele perioadei de raportare	Trimestriale cumulate					
Camine culturale	67.02.03.07								949
Partea a IV-a Servicii si Dezvoltare publica, Locuinte, Mediu si Ape	69.02		141000	141000	141000	141000	120190	20810	13900
Locuinte, servicii si dezvoltare publica	70.02		141000	141000	141000	141000	120190	20810	13900
Alimentare cu apa si amenajari hidrotehnice	70.02.05		141000	141000	141000	141000	120190	20810	
Alimentare cu apa	70.02.05.01		141000	141000	141000	141000	120190	20810	
Alte servicii in domeniile locuintelor, serviciilor si dezvoltarii comunale	70.02.50								13900
Partea a V-a Actiuni economice	79.02		2455500	2425500	2455500	2455500	143348	2312152	3975
Transporturi	84.02		2455500	2425500	2455500	2455500	143348	2312152	3975
Transport rutier	84.02.03		2455500	2425500	2455500	2455500	143348	2312152	3975
Drumuri si poduri	84.02.03.01		2455500	2425500	2455500	2455500	143348	2312152	3975
Rezerve, Excedent/Deficit	96.02		-3450000	-3450000			23600		
Excedent	98.02						23600		
Excedentul sectiunii de dezvoltare	98.02.97						23600		
Deficit	99.02		-3450000	-3450000					
Deficitul sectiunii de dezvoltare	99.02.97		-3450000	-3450000					

Conducatorul institutiei

VLASIE ION



Conducatorul compartimentului financiar - contabil

STOICA OANA