

*S.C.F.P. Bacău*  
*SUBIECT 2*  
*6-1-2012*

BILANȚ  
la data de 31.12.2011

d 01

-lei-

R. RT.	DENUMIREA INDICATORILOR	Cod rând	Sold la începutul anului	Sold la sfârșitul perioadei
A	B	C	1	2
A.	<b>ACTIVE</b>	01	X	X
	<b>ACTIVE NECURENTE</b>	02	X	X
1.	Active fixe necorporale (ct.203+205+206+208+233-280-290-293*)	03	57.307	57.307
2.	Instalații tehnice, mijloace de transport, animale, plantații, mobilier, aparatură birotică și alte active corporale (ct.213+214+231-281-291-293*)	04	385.436	273.864
3.	Terenuri și clădiri (ct.211+212+231-281-291-293*)	05	20.159.297	20.893.405
4.	Alte active nefinanciare (ct.215)	06	0	0
5.	Active financiare necurente (investiții pe termen lung) peste un an (ct.260+265+2671+2672+2673+2675+2676+ 2678+2679-296) din care:	07	11.421	11.421
	Titluri de participare (ct.260-296)	08	11.421	11.421
3.	Creante necurente – sume ce urmează a fi încasate după o perioadă mai mare de un an (ct.4112+4118+4282+4612 – 4912 - 4962) din care:	09	0	0
	Creante comerciale necurente – sume ce urmează a fi încasate după o perioadă mai mare de un an (ct 4112+4118+4612 – 4912 - 4962)	10	0	0
7.	<b>TOTAL ACTIVE NECURENTE</b> (rd.03+04+05+06+07+09)	15	20.613.461	21.235.997
	<b>ACTIVE CURENTE</b>	18	X	X
1.	Stocuri (ct.301+302+303+304+305+307+309+331+ 332+341+345+346+347+349+351+354+356+ 357+358+ 359+361+371+381+/-348+/-378-391 392-393-394-395-396-397-398)	19	401.070	499.473
2.	Creanțe curente – sume ce urmează a fi încasate într-o perioadă mai mică de un an-	20	X	X
	Creanțe din operațiuni comerciale, avansuri și alte decontări (ct.232+234+409+4111+4118+413+418+425+4282+ 4611 + 473**+481+482+483 - 4911- 4961+5128) din care:	21	3.463	3.463


*Active*  
*3*

A	B	C	1	2
	Creanțe comerciale și avansuri (ct.232+234+409+4111+4118 +413 +418+4611-4911-4961): din care	22	3.463	3.463
	Avansuri acordate ( ct. 232+234+409)	22,1	0	0
	<b>Creanțe bugetare</b> (ct.431**+437**+4424+ 4428**+444 **+ 446**+4482+ 461+463+ 464 +465+4664 +4665+4669+481**+482** - 497) din care:	23	672.718	865.027
	Creanțele bugetului general consolidat (ct.463+464+465+4664+4665+4669 - 497)	24	672.718	865.027
	<b>Creanțe din operațiuni cu fonduri externe nerambursabile și fonduri de la buget</b> (ct.4501+4503+4505+4507+4511+4513+4515 +4531+4541+4543+4545+4551+4553+4561 +4563 +4571+4572+4573+4581+4583+461+473** +474+476) din care:	25	0	0
	Sume de primit de la Comisia Europeană (ct.4501+4503+4505+4507)	26	0	0
	<b>Împrumuturi pe termen scurt acordate</b> (ct.2671+2672+2673+2675+2676 +2678 +2679 +4681+ 4682 +4683+4684+ 4685+4686+ 4687 +4688+ 4689 + 469)	27	0	0
	<b>Total creanțe curente (rd. 21+23+25+27)</b>	30	676.181	868.490
3.	<b>Investiții pe termen scurt</b> (ct.505-595)	31	0	0
4.	<b>Conturi la trezorerii și instituții de credit :</b>	32	X	X
	<b>Conturi la trezorerie, casă, alte valori, avansuri de trezorerie</b> (ct.510+5121+5125+5131+5141+5151+5153 +5161+5171+5187+5201+5211+5212+ <b>5213</b> +5221 +5222+523++5251+5252+5253+526+527+ 528+5291+5292 +5293+5294 +5299 +5311 +532 +542 +550 +551 +552 +553 +554 +555 +556 +557 +5581+5582+5591+5601+5602+ 561+562 +5711 +5712 +5713+5714 +5741+5742+5743+5744) din care:	33	36.224	211.750
	depozite (ct.5153+5187+5222+ <b>550</b> +5602+5714+5744)	34	0	0
	<b>Conturi la instituții de credit, casă, avansuri de trezorerie</b> (ct.5112+5121+5124+5125+5131+5132+5141+ 5142+ 5151+5152+5153+5161 +5162+5171 +5172 +5187 +5314+5411+5412+542+ 550+ 5583+5592+5601 +5602) din care:	35	4.281	4.339
	depozite (ct. 5153+5187+5602)	36	0	0
	<b>Total disponibilități (rd.33+35)</b>	40	40.505	216.089

A	B	C	1	2
5	<b>Conturi de disponibilități ale Trezoreriei Centrale</b> (ct.5126+5127+5187+5201+5202+5203+5241+5242+5243)	41	0	0
6	<b>Cheltuieli în avans (ct. 471 )</b>	42	0	0
7	<b>TOTAL ACTIVE CURENTE (rd.19+30+31+40+41+42)</b>	45	1.117.756	1.584.052
8	<b>TOTAL ACTIVE (rd.15+45)</b>	46	21.731.217	22.820.049
<b>B.</b>	<b>DATORII</b>	50	X	X
	<b>DATORII NECURENTE- sume ce urmează a fi plătite după-o perioadă mai mare de un an</b>	51	X	X
1	<b>Sume necurente- sume ce urmează a fi plătite după o perioadă mai mare de un an</b> (ct.269+401+403+4042+405+4622+509) din care:	52	0	0
	Datorii comerciale (ct.401+403+ 4042+405+4622)	53	0	0
2	<b>Împrumuturi pe termen lung</b> (ct.1612+1622+1632+1642+1652+1661+1662+1672+168 -169)	54	0	0
3	<b>Provizioane (cont 151)</b>	55	0	84.500
	<b>TOTAL DATORII NECURENTE (rd.52+54+55)</b>	58	0	84.500
	<b>DATORII CURENTE - sume ce urmează a fi plătite într-o perioadă de până la un an</b>	59	X	X
1	<b>Datorii comerciale, avansuri și alte decontări</b> (ct.401+403+4041+405+408+419+4621+473+481+482+ 483+ 269+509+5128) din care:	60	999.214	1.649.683
	Datorii comerciale și avansuri (ct. 401+403+4041+405+408+419+4621), din care:	61	999.214	1.649.683
	Avansuri primite (ct.419)	61,1	0	0
2	<b>Datorii către bugete</b> (ct.431+437+ .440+441+4423+4428+444+446+4481+4555+4671+4672+4673+4674+4675+4679 +473+481+482) din care:	62	46.969	50.498
	Datoriile instituțiilor publice către bugete (ct.431+437+4423+4428+444+446+4481) din care	63	46.969	50.498
	Contribuții sociale (ct.431+437)	63,1	37.405	41.240
	Sume datorate bugetului din Fonduri externe nerambursabile (ct.4555)	64	0	0
3	<b>Datorii din operațiuni cu Fonduri externe nerambursabile și fonduri de la buget, alte datorii către alte organisme internaționale</b>	65	0	0
	(ct.4502+4504+4506+4512+4514+4516+4521+4522+4532+4542+4544+4546+4552+4554 +4564+4584+ 4585+459+462+473 +475 )			
	din care: sume datorate Comisiei Europene (ct.4502+4504+4506+459+462)	66	0	0

A	B	C	1	2
4	Împrumuturi pe termen scurt- sume ce urmează a fi plătite într-o perioadă de până la un an (ct.5186+5191+5192+5193+5194+5195+5196+5197+5198)	70	0	0
5	Împrumuturi pe termen lung – sume ce urmează a fi plătite în cursul exercițiului curent (ct.1611+1621+1631+1641+1651+1661+1662 +1671+168-169)	71	0	0
6	Salariile angajaților (ct.421+423+426+4271+4273+4281)	72	138.088	93.374
7	Alte drepturi cuvenite altor categorii de persoane (pensii, indemnizații de șomaj, burse) (ct.422+424+426+4272+4273+429+438)din care:	73	34	0
	Pensii, indemnizații de șomaj, burse (ct.422+424+429)	73,1	0	0
8	Venituri în avans (ct.472)	74	0	0
9	Provizioane (ct. 151)	75	0	0
10	<b>TOTAL DATORII CURENTE</b> (rd.60+62+65+70+71+72+73+74+75)	78	1.184.305	1.793.555
11	<b>TOTAL DATORII (rd.58+78)</b>	79	1.184.305	1.878.055
12	<b>ACTIVE NETE = TOTAL ACTIVE – TOTAL DATORII = CAPITALURI PROPRII</b> (rd.80= rd.46-79 = rd.90)	80	20.546.912	20.941.994
<b>C.</b>	<b>CAPITALURI PROPRII</b>	<b>83</b>	<b>X</b>	<b>X</b>
1.	Rezerve, fonduri (ct.100+101+102+103+104+105+106+131+132+133+134+135+136+137+1391+1392+1393+1394+1396+1399)	84	13.948.883	12.016.645
2.	Rezultatul reportat (ct.117- sold creditor)	85	6.072.049	6.750.541
3.	Rezultatul reportat (ct.117- sold debitor)	86	0	0
4.	Rezultatul patrimonial al exercitiului (ct.121- sold creditor)	87	525.980	2.174.808
5.	Rezultatul patrimonial al exercitiului (ct.121- sold debitor)	88	0	0
6	<b>TOTAL CAPITALURI PROPRII (rd.84+85-86+87-88)</b>	<b>90</b>	<b>20.546.912</b>	<b>20.941.994</b>

PRIMAR,  
VLASIE ION



CONTABIL,  
PARVU ANA

**BALANTA SINтетICA**

Simbol	Denumire	Sold initial		Rulaje precedente		Rulaje luna		Total rulaje		Total sume		Sold final	
		Debitor	Creditor	Debitor	Creditor	Debitor	Creditor	Debitor	Creditor	Debitor	Creditor	Debitor	Creditor
103	Fondul bunurilor care alcatuiesc	0	13.665.518	655.943	655.943	1.927.259	0	2.583.202	655.943	2.583.202	14.321.461	0	11.738.259
104	Fondul bunurilor care alcatuiesc	0	252.055	0	0	0	4.000	0	4.000	0	256.055	0	256.055
105	Rezerve din reevaluare	0	22.330	-1	0	353.470	353.470	353.469	353.470	353.469	375.800	0	22.331
1051	Rezerve din reevaluarea terenurilor si	0	0	-1	0	353.470	353.470	353.469	353.470	353.469	353.470	0	1
1053	Rezerve din reevaluarea instalatiilor	0	3.968	0	0	0	0	0	0	0	3.968	0	3.968
1054	Rezerve din reevaluarea mobilierului,	0	18.362	0	0	0	0	0	0	0	18.362	0	18.362
117	Rezultatul reportat	0	6.072.049	101.706	101.706	0	678.492	101.706	780.198	101.706	6.852.247	0	6.750.541
11701	Rezultatul reportat - institutii publice	0	3.144.067	0	0	0	0	0	0	0	3.144.067	0	3.144.067
1170102	Rezultatul reportat - institutii publice	0	3.144.067	0	0	0	0	0	0	0	3.144.067	0	3.144.067
11702	Rezultatul reportat - bugetul local	0	2.927.981	101.706	101.706	0	678.492	101.706	780.198	101.706	3.708.179	0	3.606.473
11703	Rezultatul reportat - bugetul	0	1	0	0	0	0	0	0	0	1	0	1
121	Rezultatul patrimonial	0	525.980	4.779.342	4.779.341	5.364.303	7.013.132	10.143.645	11.792.473	10.143.645	12.318.453	0	2.174.808
12101	Rezultatul patrimonial - institutii publice	0	248.703	0	0	4.420.153	7.003.355	4.420.153	7.003.355	4.420.153	7.252.058	0	2.831.905
1210102	Rezultatul patrimonial - institutii publice	0	0	0	0	4.420.153	4.420.153	4.420.153	4.420.153	4.420.153	4.420.153	0	0
1210104	Alte venituri si finantari din bugetul	0	248.703	0	0	0	2.583.202	0	2.583.202	0	2.831.905	0	2.831.905
12102	Rezultatul patrimonial - bugetul local	0	268.345	4.778.211	4.778.210	944.150	0	5.722.361	4.778.210	5.722.361	5.046.555	675.806	0
12110	Rezultatul patrimonial - institutii publice	0	8.932	1.131	1.131	0	9.777	1.131	10.908	1.131	19.840	0	18.709
1211001	Rezultatul patrimonial - institutii publice	0	8.296	1.131	1.131	0	9.777	1.131	10.908	1.131	19.204	0	18.073
1211002	Rezultatul patrimonial - institutii publice	0	636	0	0	0	0	0	0	0	636	0	636
131	Fondul de rulment	0	203	1	1	203	0	204	1	204	204	0	0
137	Taxe speciale	0	8.777	0	0	8.777	0	8.777	0	8.777	8.777	0	0
151	Provizioane	0	0	0	0	0	84.500	0	84.500	0	84.500	0	84.500
1511	Provizioane pentru litigii	0	0	0	0	0	84.500	0	84.500	0	84.500	0	84.500
205	Concesluni, brevete, licente, marci	840	0	0	0	0	0	0	0	840	0	840	0
208	Alte active fixe necorporale	56.467	0	0	0	0	0	0	0	56.467	0	56.467	0
211	Terenuri si amenajari la terenuri	2.962.441	0	4.000	4.000	302.473	1.183.169	306.473	1.187.169	3.268.914	1.187.169	2.081.745	0
2111	Terenuri	2.659.968	0	4.000	4.000	0	1.183.169	4.000	1.187.169	2.663.968	1.187.169	1.476.799	0

Simbol	Denumire	Sold initial		Rulaje precedente		Rulaje luna		Total rulaje		Total sume		Sold final	
		Debitur	Creditor	Debitur	Creditor	Debitur	Creditor	Debitur	Creditor	Debitur	Creditor	Debitur	Creditor
2112	Amenajari la terenuri	302.473	0	0	0	302.473	0	302.473	0	604.946	0	604.946	0
212	Constructii	10.966.344	0	353.470	353.470	0	1.042.563	353.470	1.396.033	11.319.814	1.396.033	9.923.781	0
213	Instalatii tehnice, mijloace de	352.127	0	0	0	0	0	0	0	352.127	0	352.127	0
2131	Echipamente tehnologice (masini,	104.482	0	0	0	0	0	0	0	104.482	0	104.482	0
2133	Mijloace de transport	247.645	0	0	0	0	0	0	0	247.645	0	247.645	0
214	Mobilier, aparatura birou, etc.	176.835	0	0	0	0	0	0	0	176.835	0	176.835	0
231	Active fixe corporale in curs de	6.230.512	0	1	0	2.657.366	0	2.657.367	0	8.887.879	0	8.887.879	0
260	Titluri de participare	11.421	0	0	0	0	0	0	0	11.421	0	11.421	0
2602	Titluri de participare necotate	11.421	0	0	0	0	0	0	0	11.421	0	11.421	0
281	Amortizari privind activele fixe	0	143.526	0	0	0	111.572	0	111.572	0	255.098	0	255.098
2813	Amortizarea instalatiilor tehnice,	0	61.756	0	0	0	29.761	0	29.761	0	91.517	0	91.517
2814	Amortizarea mobilierului, aparaturii	0	81.770	0	0	0	81.811	0	81.811	0	163.581	0	163.581
291	Ajustari pentru deprecierea activelor	0	0	0	0	2.583.202	2.583.202	2.583.202	2.583.202	2.583.202	2.583.202	0	0
2911	Ajustari pentru deprecierea	0	0	0	0	1.187.169	1.187.169	1.187.169	1.187.169	1.187.169	1.187.169	0	0
2912	Ajustari pentru deprecierea	0	0	0	0	1.396.033	1.396.033	1.396.033	1.396.033	1.396.033	1.396.033	0	0
302	Materiale consumabile	70.798	0	57.109	57.109	63.842	638	120.951	57.747	191.749	57.747	134.002	0
3022	Combustibili	0	0	17.025	17.025	10.564	0	27.589	17.025	27.589	17.025	10.564	0
3024	Piese de schimb	301	0	0	0	638	638	638	638	939	638	301	0
3028	Alte materiale consumabile	70.497	0	40.084	40.084	52.640	0	92.724	40.084	163.221	40.084	123.137	0
303	Materiale de natura obiectelor de	310.532	0	9.747	9.747	35.199	0	44.946	9.747	355.478	9.747	345.731	0
3032	Materiale de natura obiectelor de	310.532	0	9.747	9.747	35.199	0	44.946	9.747	355.478	9.747	345.731	0
309	Alte stocuri	19.740	0	0	0	0	0	0	0	19.740	0	19.740	0
401	Furnizori	0	234.350	634.291	634.291	209.715	0	844.006	634.291	844.006	868.641	0	24.635
404	Furnizori de active fixe	0	764.864	1.797.182	1.797.181	0	860.185	1.797.182	2.657.366	1.797.182	3.422.230	0	1.625.048
4041	Furnizori de active fixe sub 1 an	0	764.864	1.797.182	1.797.181	0	860.185	1.797.182	2.657.366	1.797.182	3.422.230	0	1.625.048
421	Personal-salarii datorate	0	124.488	1.423.510	1.423.510	124.488	0	1.547.998	1.423.510	1.547.998	1.547.998	0	0
425	Avansuri acordate personalului	0	0	0	0	784	784	784	784	784	784	0	0
427	Retineri din salarii si din alte drepturi	0	9.319	1.088.563	1.088.563	758	80.474	1.089.321	1.169.037	1.089.321	1.178.356	0	89.035
4271	Retineri din salarii datorate tertilor	0	9.319	1.088.563	1.088.563	758	80.474	1.089.321	1.169.037	1.089.321	1.178.356	0	89.035
427101	Sindicat	0	494	5.747	5.747	247	0	5.994	5.747	5.994	6.241	0	247
427103	Rate, popriri	0	1.596	19.652	19.652	511	0	20.163	19.652	20.163	21.248	0	1.085
427104	Carduri	0	7.229	1.063.164	1.063.164	0	80.474	1.063.164	1.143.638	1.063.164	1.150.867	0	87.703
428	Alte datorii si creante in legatura cu	0	4.281	0	0	0	58	0	58	0	4.339	0	4.339
4281	Alte datorii in legatura cu personalul	0	4.281	0	0	0	58	0	58	0	4.339	0	4.339
429	Bursieri si doctoranzi	0	0	0	0	4.890	4.890	4.890	4.890	4.890	4.890	0	0
431	Asigurari sociale	0	36.449	539.624	539.624	1.542	5.429	541.166	545.053	541.166	581.502	0	40.336

Simbol	Denumire	Sold initial		Rulaje precedente		Rulaje luna		Total ruleje		Total sume		Sold final	
		Debitor	Creditor	Debitor	Creditor	Debitor	Creditor	Debitor	Creditor	Debitor	Creditor	Debitor	Creditor
		4311	Contributiile angajatilor pentru	0	14.667	263.538	263.538	0	4.748	263.538	268.286	263.538	282.953
4312	Contributiile asiguratorilor pentru	0	10.645	131.957	131.957	849	0	132.806	131.957	132.806	142.602	0	9.796
4313	Contributiile angajatilor pentru	0	5.398	68.075	68.075	391	0	68.466	68.075	68.466	73.473	0	5.007
4314	Contributiile asiguratorilor pentru	0	5.588	71.562	71.562	291	0	71.853	71.562	71.853	77.150	0	5.297
4315	Contributiile angajatilor pentru	0	151	2.012	2.012	11	0	2.023	2.012	2.023	2.163	0	140
4317	Contributiile angajatilor conform	0	0	2.480	2.480	0	681	2.480	3.161	2.480	3.161	0	681
437	Asigurari pentru somaj	0	956	12.677	12.677	54	2	12.731	12.679	12.731	13.635	0	904
4371	Contributiile angajatilor pentru	0	473	6.782	6.782	18	0	6.800	6.782	6.800	7.255	0	455
4372	Contributiile asiguratorilor pentru	0	485	5.857	5.857	36	0	5.893	5.857	5.893	6.342	0	449
4373	Contributia angajatorului la fondul de	0	-2	38	38	0	2	38	40	38	38	0	0
438	Alte datorii sociale	0	34	124.743	124.743	34	0	124.777	124.743	124.777	124.777	0	0
444	Impozit pe venitul din salarii si din alte	0	9.564	128.213	128.213	306	0	128.519	128.213	128.519	137.777	0	9.258
448	Alte datorii si creante cu bugetul	0	0	0	0	1.000	1.000	1.000	1.000	1.000	1.000	0	0
4481	Alte datorii fata de buget	0	0	0	0	1.000	1.000	1.000	1.000	1.000	1.000	0	0
461	Debitori	3.463	0	0	0	0	0	0	0	3.463	0	3.463	0
4611	Debitori sub 1 an	3.463	0	0	0	0	0	0	0	3.463	0	3.463	0
462	Creditori	0	0	0	0	2.851	2.851	2.851	2.851	2.851	2.851	0	0
4621	Creditori sub 1 an	0	0	0	0	2.851	2.851	2.851	2.851	2.851	2.851	0	0
464	Creante ale bugetului local	672.718	0	302.456	302.456	192.309	0	494.765	302.456	1.167.483	302.456	865.027	0
515	Disponibil din fonduri externe	8.612	0	0	0	0	0	0	0	8.612	0	8.612	0
5151	Disponibil in lei din fonduri externe	8.612	0	0	0	0	0	0	0	8.612	0	8.612	0
515101	Trezorerie: Disponibil in lei din fonduri	8.612	0	0	0	0	0	0	0	8.612	0	8.612	0
521	Disponibil al bugetului local	0	0	0	0	4.760.632	4.585.902	4.760.632	4.585.902	4.760.632	4.585.902	174.730	0
5211	Disponibil al bugetului local	0	0	0	0	4.585.902	4.585.902	4.585.902	4.585.902	4.585.902	4.585.902	0	0
5213	Rezultatul executiei bugetare din anii	0	0	0	0	174.730	0	174.730	0	174.730	0	174.730	0
522	Disponibil din fondul de rulment al	203	0	0	0	0	203	203	203	203	203	0	0
5221	Disponibil curent din fondul de rulment	203	0	0	0	0	203	203	203	203	203	0	0
529	Disponibil din sumele colectate pentru	0	0	0	0	2.851	2.851	2.851	2.851	2.851	2.851	0	0
5292	Disponibil din sumele colectate pentru	0	0	0	0	2.851	2.851	2.851	2.851	2.851	2.851	0	0
531	Casa	0	0	0	0	1.414.023	1.414.023	1.414.023	1.414.023	1.414.023	1.414.023	0	0
5311	Casa in lei	0	0	0	0	1.414.023	1.414.023	1.414.023	1.414.023	1.414.023	1.414.023	0	0
550	Disponibil din fonduri cu destinatie	4.281	0	0	0	58	0	58	0	4.339	0	4.339	0
55003	Banci: Garantii materiale retinute	4.281	0	0	0	58	0	58	0	4.339	0	4.339	0
553	Disponibil din taxe speciale	8.777	0	0	0	0	8.777	8.777	8.777	8.777	8.777	0	0
561	Disponibil al institutiilor publice	16.282	0	0	0	4.962	0	4.962	0	21.244	0	21.244	0
562	Disponibil al activitatilor finantate din	2.350	0	1.131	1.131	4.815	0	5.946	1.131	8.296	1.131	7.165	0

Simbol	Denumire	Sold initial		Rulaje precedente		Rulaje luna		Total rulaje		Total sume		Sold final	
		Debitor	Creditor	Debitor	Creditor	Debitor	Creditor	Debitor	Creditor	Debitor	Creditor	Debitor	Creditor
		0	0	0	0	1.414.023	1.414.023	1.414.023	1.414.023	1.414.023	1.414.023	1.414.023	1.414.023
581	Viramente interne	0	0	0	0	1.414.023	1.414.023	1.414.023	1.414.023	1.414.023	1.414.023	0	0
601	Cheltuieli cu materiile prime	0	0	0	0	1.794	1.794	1.794	1.794	1.794	1.794	0	0
602	Cheltuieli cu materialele consumabile	0	0	0	0	133.436	133.436	133.436	133.436	133.436	133.436	0	0
6022	Cheltuieli privind combustibilul	0	0	0	0	40.600	40.600	40.600	40.600	40.600	40.600	0	0
6024	Cheltuieli privind piesele de schimb	0	0	0	0	22.109	22.109	22.109	22.109	22.109	22.109	0	0
6028	Cheltuieli privind alte materiale	0	0	0	0	70.727	70.727	70.727	70.727	70.727	70.727	0	0
603	Cheltuieli privind materialele de natura	0	0	0	0	2.302	2.302	2.302	2.302	2.302	2.302	0	0
609	Cheltuieli cu alte stocuri	0	0	0	0	1.488	1.488	1.488	1.488	1.488	1.488	0	0
610	Cheltuieli privind energia si apa	0	0	0	0	12.332	12.332	12.332	12.332	12.332	12.332	0	0
611	Cheltuieli cu intretinerea si reparatiile	0	0	0	0	233.836	233.836	233.836	233.836	233.836	233.836	0	0
624	Cheltuieli cu transportul de bunuri si	0	0	0	0	5.578	5.578	5.578	5.578	5.578	5.578	0	0
6241	Cheltuieli cu transportul de bunuri	0	0	0	0	405	405	405	405	405	405	0	0
6242	Cheltuieli cu transportul de personal	0	0	0	0	5.173	5.173	5.173	5.173	5.173	5.173	0	0
626	Cheltuieli postale si taxe de	0	0	0	0	79.988	79.988	79.988	79.988	79.988	79.988	0	0
627	Cheltuieli cu serviciile bancare si	0	0	0	0	18.504	18.504	18.504	18.504	18.504	18.504	0	0
628	Alte cheltuieli cu serviciile executate	0	0	0	0	382.744	382.744	382.744	382.744	382.744	382.744	0	0
629	Alte cheltuieli autorizate prin dispozitii	0	0	0	0	5.836	5.836	5.836	5.836	5.836	5.836	0	0
641	Cheltuieli cu salariile personalului	0	0	0	0	2.846.318	2.846.318	2.846.318	2.846.318	2.846.318	2.846.318	0	0
645	Cheltuieli privind asigurarile sociale	0	0	0	0	661.100	661.100	661.100	661.100	661.100	661.100	0	0
6451	Contributiile angajatorilor pentru	0	0	0	0	508.470	508.470	508.470	508.470	508.470	508.470	0	0
6452	Contributiile angajatorilor pentru	0	0	0	0	11.748	11.748	11.748	11.748	11.748	11.748	0	0
6453	Contributiile angajatorilor pentru	0	0	0	0	130.896	130.896	130.896	130.896	130.896	130.896	0	0
645301	Contributiile angajatorilor pentru	0	0	0	0	130.896	130.896	130.896	130.896	130.896	130.896	0	0
6454	Contributiile angajatorilor pentru	0	0	0	0	3.664	3.664	3.664	3.664	3.664	3.664	0	0
6455	Contributiile angajatorilor conform	0	0	0	0	6.322	6.322	6.322	6.322	6.322	6.322	0	0
646	Cheltuieli cu indemnizatiile de	0	0	0	0	702	702	702	702	702	702	0	0
658	Alte cheltuieli operationale	0	0	0	0	2.000	2.000	2.000	2.000	2.000	2.000	0	0
671	Transferuri curente intre unitati ale	0	0	0	0	249.484	249.484	249.484	249.484	249.484	249.484	0	0
677	Ajutoare sociale	0	0	0	0	249.486	249.486	249.486	249.486	249.486	249.486	0	0
679	Alte cheltuieli	0	0	0	0	9.780	9.780	9.780	9.780	9.780	9.780	0	0
681	Cheltuieli operationale privind	0	0	0	0	5.496.048	5.496.048	5.496.048	5.496.048	5.496.048	5.496.048	0	0
6811	Cheltuieli operationale privind	0	0	0	0	5.389.548	5.389.548	5.389.548	5.389.548	5.389.548	5.389.548	0	0
6812	Cheltuieli operationale privind	0	0	0	0	106.500	106.500	106.500	106.500	106.500	106.500	0	0
682	Cheltuieli cu activele fixe	0	0	0	0	1.131	1.131	1.131	1.131	1.131	1.131	0	0
6821	Cheltuieli cu activele fixe corporale	0	0	0	0	1.131	1.131	1.131	1.131	1.131	1.131	0	0
706	Venituri din chirii	0	0	0	0	7.193	7.193	7.193	7.193	7.193	7.193	0	0

Simbol	Denumire	Sold initial		Rulaje precedente		Rulaje luna		Total rulaje		Total sume		Sold final	
		Debitor	Creditor	Debitor	Creditor	Debitor	Creditor	Debitor	Creditor	Debitor	Creditor	Debitor	Creditor
719	Alte venituri operationale	0	0	0	0	3.715	3.715	3.715	3.715	3.715	3.715	0	0
731	Impozit pe venit, profit si castiguri din	0	0	0	0	892.182	892.182	892.182	892.182	892.182	892.182	0	0
7311	Impozit pe venit	0	0	0	0	9.027	9.027	9.027	9.027	9.027	9.027	0	0
7312	Cote si sume defalcate din impozitul	0	0	0	0	883.155	883.155	883.155	883.155	883.155	883.155	0	0
732	Alte impozite pe venit, profit si	0	0	0	0	1.370	1.370	1.370	1.370	1.370	1.370	0	0
7321	Alte impozite pe venit, profit si	0	0	0	0	1.370	1.370	1.370	1.370	1.370	1.370	0	0
734	Impozite si taxe pe proprietate	0	0	0	0	194.732	194.732	194.732	194.732	194.732	194.732	0	0
735	Impozite si taxe pe bunuri si servicii	0	0	0	0	1.952.970	1.952.970	1.952.970	1.952.970	1.952.970	1.952.970	0	0
7352	Sume defalcate din TVA	0	0	0	0	1.876.548	1.876.548	1.876.548	1.876.548	1.876.548	1.876.548	0	0
7355	Taxe pe servicii specifice	0	0	0	0	20.543	20.543	20.543	20.543	20.543	20.543	0	0
7356	Taxe pe utilizarea bunurilor,	0	0	0	0	55.879	55.879	55.879	55.879	55.879	55.879	0	0
739	Alte impozite si taxe fiscale	0	0	0	0	22.482	22.482	22.482	22.482	22.482	22.482	0	0
750	Venituri din proprietate	0	0	0	0	11.722	11.722	11.722	11.722	11.722	11.722	0	0
751	Venituri din vanzari de bunuri si	0	0	0	0	270.269	270.269	270.269	270.269	270.269	270.269	0	0
7511	Venituri din prestari de servicii si alte	0	0	0	0	45.135	45.135	45.135	45.135	45.135	45.135	0	0
7512	Venituri din taxe administrative,	0	0	0	0	2.475	2.475	2.475	2.475	2.475	2.475	0	0
7513	Amenzi, penalitati si confiscari	0	0	0	0	209.312	209.312	209.312	209.312	209.312	209.312	0	0
7514	Diverse venituri	0	0	0	0	13.347	13.347	13.347	13.347	13.347	13.347	0	0
770	Finantarea de la buget	0	0	0	0	4.420.153	4.420.153	4.420.153	4.420.153	4.420.153	4.420.153	0	0
7702	Finantarea de la bugetele locale	0	0	0	0	4.420.153	4.420.153	4.420.153	4.420.153	4.420.153	4.420.153	0	0
772	Venituri din subventii	0	0	0	0	1.432.159	1.432.159	1.432.159	1.432.159	1.432.159	1.432.159	0	0
7721	Subventii d la bugetul de stat	0	0	0	0	1.432.159	1.432.159	1.432.159	1.432.159	1.432.159	1.432.159	0	0
791	Venituri din valorificarea unor bunuri	0	0	0	0	326	326	326	326	326	326	0	0
TOTAL	Total balanta	21.874.743	21.874.743	12.013.708	12.013.706	41.039.349	41.039.350	53.053.057	53.053.056	74.927.800	74.927.799	23.075.148	23.075.147

PRIMAR,  
VLASIE ION



.....  
CONTABIL,  
PARVU ANA  
.....


**SITUATIA FLUXURILOR DE TREZORERIE**  
la data de...

Denumirea indicatorului	C	TOTAL	5311	7702	5xx	5151	5211	5213	5221	5292	550	553	561	562
I. Numerar din activitatea operationala	01	0	0	0	0	0	0	0	0	0	0	0	0	0
1. Incasari	02	6.187.806	1.413.416	0	4.774.390	0	4.585.902	174.729	0	2.851	0	0	4.962	5.946
2. Plati	03	3.311.169	1.413.742	2.622.971	1.897.427	0	1.885.596	0	203	2.851	0	8.777	0	0
3. Numerar net din activitatea operationala	04	2.876.637	-326	2.622.971	2.876.963	0	2.700.306	174.729	-203	0	0	-8.777	4.962	5.946
II. Numerar din activitatea de investitii	05	0	0	0	0	0	0	0	0	0	0	0	0	0
1. Incasari	06	607	607	0	0	0	0	0	0	0	0	0	0	0
2. Plati	07	2.701.718	281	1.797.182	2.701.437	0	2.700.306	0	0	0	0	0	0	1.131
3. Numerar net din activitatea de investitii	08	-2.701.111	326	1.797.182	-2.701.437	0	-2.700.306	0	0	0	0	0	0	-1.131
III. Numerar din activitatea de finantare	09	0	0	0	0	0	0	0	0	0	0	0	0	0
1. Incasari	10	0	0	0	0	0	0	0	0	0	0	0	0	0
2. Plati	11	0	0	0	0	0	0	0	0	0	0	0	0	0
3. Numerar net din activitatea de finantare	12	0	0	0	0	0	0	0	0	0	0	0	0	0
IV. Cresterea (descresterea) neta de numerar si echivalent de numerar	13	175.526	0	4.420.153	175.526	0	0	174.729	-203	0	0	-8.777	4.962	4.815
V. Numerar si echivalent de numerar la inceputul anului	14	36.224	0	0	36.224	8.612	0	0	203	0	0	8.777	16.282	2.350

Denumirea indicatorului	C	TOTAL	5311	7702	5xx	5151	5211	5213	5221	5292	550	553	561	562
Numarar si echivalent de numerar la sfrsitul anului	15	211.750	0	4.420.153	211.750	8.612	0	174.729	0	0	0	0	21.244	7.165



CONTABIL,  
PARVU ANA



**SITUATIA FLUXURILOR DE TREZORERIE**  
la data de...

Denumirea indicatorului	Cod rand	TOTAL	5xx	5151	550
I. Numerar din activitatea operationala	01	0	0	0	0
1. Incasari	02	58	58	0	58
2. Plati	03	0	0	0	0
3. Numerar net din activitatea operationala	04	58	58	0	58
II. Numerar din activitatea de investitii	05	0	0	0	0
1. Incasari	06	0	0	0	0
2. Plati	07	0	0	0	0
3. Numerar net din activitatea de investitii	08	0	0	0	0
III. Numerar din activitatea de finantare	09	0	0	0	0
1. Incasari	10	0	0	0	0
2. Plati	11	0	0	0	0
3. Numerar net din activitatea de finantare	12	0	0	0	0
IV. Cresterea (descresterea) neta de numerar si echivalent de numerar	13	58	58	0	58
V. Numerar si echivalent de numerar la inceputul anului	14	4.281	4.281	0	4.281
Diferente de curs favorabile	15	0	0	0	0
3. Diferente de curs nefavorabile	16	0	0	0	0
Numerar si echivalent de numerar la sfirsitul anului	17	4.339	4.339	0	4.339



CONTABIL,  
PARVU ANA


**CONTUL DE REZULTAT PATRIMONIAL**  
la data de. 31.12.2011

cod 02

- lei-

Nr. crt.	DENUMIREA INDICATORULUI	Cod rând	An precedent	An curent
A	B	C	1	2
I.	<b>VENITURI OPERATIONALE</b>	<b>01</b>	0	0
1.	Venituri din impozite, taxe, contribuții de asigurări și alte venituri ale bugetelor (ct.730+731+732+733+734+735+736+739+745+746+750+751)	02	3.471.914	3.345.726
2.	Venituri din activități economice (ct.701+702+703+704+705+706+707+708 +/- 709)	03	1.918	7.193
3.	Finanțări, subvenții, transferuri, alocații bugetare cu destinație specială (ct.770+771+772+773+774+775+776+778+779)	04	410.594	1.432.155
4.	Alte venituri operaționale (ct.714+718+719+721+722+781)	05	27.559	2.586.917
	<b>TOTAL VENITURI OPERAȚIONALE (rd.02+03+04+05)</b>	<b>06</b>	<b>3.911.985</b>	<b>7.371.991</b>
II.	<b>CHELTUIELI OPERAȚIONALE</b>	<b>07</b>	0	0
1.	Salariile și contribuțiile sociale aferente angajaților (ct.641+642+645+646+647)	08	1.944.027	1.754.060
2.	Subvenții și transferuri (ct.670+671+672+673+674+675+676+677+678+679)	09	729.557	254.375
3.	Stocuri, consumabile, lucrări și servicii executate de terți (ct.601+602+603+606+607+608+609+610+611+612+613+614+622+623+624+626+627+628+629)	10	588.306	407.669
4.	Cheltuieli de capital, amortizări și provizioane (ct.681+682+689)	11	124.318	2.780.405
5.	Alte cheltuieli operaționale (ct.635+654+658)	12	0	1.000
	<b>TOTAL CHELTUIELI OPERAȚIONALE (rd.08+09+10+11+12)</b>	<b>13</b>	<b>3.386.208</b>	<b>5.197.509</b>
III.	<b>REZULTATUL DIN ACTIVITATEA OPERAȚIONALĂ</b>	<b>14</b>	0	0
	- EXCEDENT (rd.06- rd.13)	15	525.777	2.174.482
	- DEFICIT (rd.13- rd.06)	16	0	0
IV.	<b>VENITURI FINANCIARE</b> (ct.763+764+765+766+767+768+769+786)	<b>17</b>	0	0

A	B	C	1	2
V.	CHELTUIELI FINANCIARE (ct.663+664+665+666+667+668+669+686)	18	0	0
VI.	REZULTATUL DIN ACTIVITATEA FINANCIARĂ	19	0	0
	- EXCEDENT (rd.17- rd.18)	20	0	0
	- DEFICIT (rd.18- rd.17)	21	0	0
VII.	REZULTATUL DIN ACTIVITATEA CURENTĂ	22	0	0
	- EXCEDENT (rd.15+20-16-21)	23	525.777	2.174.482
	- DEFICIT (rd.16+21-15-20)	24	0	0
VIII.	VENITURI EXTRAORDINARE (ct.790+791)	25	0	326
IX.	CHELTUIELI EXTRAORDINARE (ct.690+691)	26	0	0
X.	REZULTATUL DIN ACTIVITATEA EXTRAORDINARĂ	27	0	0
	- EXCEDENT (rd.25-rd.26)	28	0	326
	- DEFICIT (rd.26-rd.25)	29	0	0
XI.	REZULTATUL PATRIMONIAL AL EXERCITIULUI	30	0	0
	- EXCEDENT (rd. 23+28-24-29)	31	525.777	2.174.808
	- DEFICIT (rd. 24+29-23-28)	32	0	0



CONTABIL,  
PARVU ANA

**SITUAȚIA ACTIVELOR ȘI DATORIILOR FINANCIARE ALE INSTITUȚIILOR PUBLICE  
DIN ADMINISTRAȚIA LOCALĂ la data de 31.12.2011**

COL?

cod 18		-lei-		
Nr. rând		Cod rând	Sold la începutul anului	Sold la sfârșitul perioadei
A	B	C	1	2
	<b>ACTIVE FINANCIARE</b>	<b>1</b>	<b>X</b>	<b>X</b>
		<b>X</b>	<b>X</b>	<b>X</b>
<b>A</b>	<b>NUMERAR SI DEPOZITE, din care:</b>	<b>2</b>	<b>X</b>	<b>X</b>
<b>A1</b>	<b>Numerar</b>	<b>3</b>	<b>X</b>	<b>X</b>
	Numerar în lei în casieria instituțiilor publice locale și ale instituțiilor publice de subordonare locală, (ct.5311)	<b>4</b>	0	0
	Disponibilități în lei ale instituțiilor publice locale și ale instituțiilor publice de subordonare locală, la trezorerii (ct.510+5121+5125+5151+5161+5171+5211+528+5292+5294+5299+550+551+552+553+554+555+556+5581+5582+560+561+562) din care :	<b>5</b>	36.021	37.021
	Disponibilități în lei din împrumuturi interne și externe contractate de autoritățile administrației publice locale (ct.5161)	5.1	0	0
	Fonduri externe nerambursabile preaderare	<b>6</b>	8.612	8.612
	Fonduri externe nerambursabile postaderare	<b>7</b>	0	0
	Total (în baze cash) (rd.04+05)	<b>8</b>	<b>36.021</b>	<b>37.021</b>
	Dobânzi de încasat aferente disponibilităților instituțiilor publice locale și ale instituțiilor publice de subordonare locala la trezorerii (ct.5187)	<b>9</b>	0	0
	Total (în baze accrual) (rd.08+09)	<b>10</b>	<b>36.021</b>	<b>37.021</b>
	Excedentele cumulate ale bugetelor locale (ct.5212+5213)	<b>11</b>	0	174.729
	Disponibil din fondul de rulment (ct.5221)	<b>12</b>	203	0
	Total (în baze cash) (rd.11+12)	<b>13</b>	<b>203</b>	<b>174.729</b>
	Dobânzi de încasat aferente disponibilităților din excedentele cumulate ale bugetelor locale și disponibilului din fondul de rulment al instituțiilor publice locale și ale instituțiilor de subordonare locală (ct.5187)	<b>14</b>	0	0
	Total (în baze accrual) (rd.13+14)	<b>15</b>	<b>203</b>	<b>174.729</b>
	Depozite constituite din fondul de rulment (ct.5222)	<b>16</b>	0	0
	Dobânzi de încasat aferente depozitelor din fondul de rulment al instituțiilor publice locale (ct.5187)	<b>17</b>	0	0

	Total ( în baze accrual)( rd.16+17)	18	0	0
	Depozite ale instituțiilor publice (ct. 5153 +5602)	19	0	0
	Dobânzi de încasat aferente depozitelor instituțiilor publice locale și ale instituțiilor de subordonare locală la trezorerie (ct.5187)	20	0	0
	Total ( în baze accrual)( rd.19+20)	21	0	0
	Avansuri de trezorerie, acordate în lei (ct. 542)	22	0	0
	Alte valori (ct.532)	23	0	0
<b>A2</b>	<b>Depozite transferabile (Disponibilități în conturi curente și de depozit), din care:</b>	<b>30</b>	<b>X</b>	<b>X</b>
	<b>- Disponibilități la instituții de credit rezidente</b>	<b>31</b>	<b>X</b>	<b>X</b>
	Disponibilități ale instituțiilor publice locale și ale instituțiilor de subordonare locală la instituțiile de credit rezidente (ct.5121+5124+5125+5131+5132+5151+5152+5161+5162+5171+5172+550+5601) din care :	32	4.281	4.339
	Fonduri externe nerambursabile preaderare	33	0	0
	Fonduri externe nerambursabile postaderare	34	0	0
	Numerar în valută în casieria instituțiilor publice, (ct.5314)	35	0	0
	Total (în baze cash) (rd.32+35)	36	4.281	4.339
	Dobânzi de încasat aferente disponibilităților instituțiilor publice locale și ale instituțiilor de subordonare locală la instituțiile de credit rezidente (ct.5187)	37	0	0
	Total ( în baze accrual)( rd.36+37)	38	4.281	4.339
	Depozite ale instituțiilor publice la instituțiile de credit rezidente (ct. 5153 +5602)	39	0	0
	Dobânzi de încasat aferente depozitelor instituțiilor publice locale și ale instituțiilor de subordonare locală la instituțiile de credit rezidente (ct.5187)	40	0	0
	Total ( în baze accrual)( rd.39+40)	41	0	0
	Acreditive în lei ale instituțiilor locale și ale ale instituțiilor de subordonare locală la instituțiile de credit rezidente (ct.5411)	42	0	0
	Acreditive în valută ale instituțiilor locale și ale instituțiilor de subordonare locală la instituțiile de credit rezidente (ct.5412)	43	0	0
	<b>- disponibilități la alți rezidenți</b>	<b>50</b>	<b>X</b>	<b>X</b>

	Disponibilități ale instituțiilor publice aflate la alți rezidenți (terți) (ct.461+2678)	51	0	0
	Total (în baze cash)( rd.51)	52	0	0
<b>A.3</b>	<b>Alte disponibilități</b>	<b>60</b>	<b>X</b>	<b>X</b>
	<b>-disponibilități la institutii de credit din străinătate</b>	<b>61</b>	<b>X</b>	<b>X</b>
	Disponibilități ale reprezentantelor din străinătate ( ct.5124)	62	0	0
	Dobânzi de încasat aferente disponibilităților, reprezentantelor din străinătate (ct.5187)	63	0	0
	Total (în baze accrual)(rd.62+63)	64	0	0
	Avansuri de trezorerie, acordate (ct. 542)	65	0	0
	Acreditiv la instituții de credit în străinătate (ct.5412)	66	0	0
<b>B</b>	<b>TITLURI, ALTELE DECAT ACTIUNI, din care:</b>	<b>70</b>	<b>X</b>	<b>X</b>
	Titluri, altele decât acțiuni, exclusiv produsele financiare derivate	71	X	X
<b>B.1</b>	<b>Titluri pe termen scurt, altele decât acțiuni și produse financiare derivate (deținute de către administrația locală și de instituțiile de subordonare locală)</b>	<b>72</b>	<b>X</b>	<b>X</b>
	Titluri pe termen scurt, altele decât acțiuni și produse financiare derivate deținute de către administrația locală și de instituțiile de subordonare locală. Total (rd.74+75+76+77), din care emise de:	73	0	0
	-B.N.R. (S121)	74	0	0
	-Instituii de credit rezidente (S122)	75	0	0
	-Alți rezidenți (S123,124,125)	76	0	0
	-Nerezidenți (S21,S22)	77	0	0
<b>I</b>	<b>Total (la valoare nominala) (rd. 73)</b>	<b>78</b>	<b>0</b>	<b>0</b>
<b>B.2</b>	<b>Titluri pe termen lung, altele decât acțiuni și produse financiare derivate</b>	<b>85</b>	<b>X</b>	<b>X</b>
<b>1</b>	Titluri pe termen lung, altele decât acțiuni și produse financiare derivate deținute de către administrația locală (instituțiile locale) și instituțiile de subordonare locală. Total (rd.87+88+89+90), din care emise de:	86	0	0
	-B.N.R. (S121)	87	0	0
	-Instituii de credit rezidente (S122)	88	0	0
	-Alți rezidenți (S123,124,125)	89	0	0
	-Nerezidenți (S21,S22)	90	0	0
	Obligațiuni și alte titluri deținute în contul creanțelor bugetare (ct.265-2962). Total (rd.92+93+94+95+96), din care emise de:	91	0	0
	-B.N.R. (S121)	92	0	0
	-Instituii de credit rezidente (S122)	93	0	0
	-Alți rezidenți (S123,124,125)	94	0	0

	-Nerezidenți (S21,S22)	95	0	0
	-Operatori economici (S11)	96	0	0
<b>I</b>	<b>Total ( rd.86+91)</b>	<b>97</b>	<b>0</b>	<b>0</b>
<b>C</b>	<b>CREDITE ACORDATE, din care:</b>	<b>110</b>	<b>X</b>	<b>X</b>
<b>C1</b>	<b>Credite pe termen scurt - acordate</b>	<b>111</b>	<b>X</b>	<b>X</b>
	Credite pe termen scurt acordate din bugetul local instituțiilor de subordonare locală, (ct.4682) (S1313)	112	0	0
<b>D</b>	<b>ACTIUNI SI ALTE PARTICIPATII</b>	<b>120</b>	<b>X</b>	<b>X</b>
	<b>Acțiuni și alte titluri, exclusiv acțiuni ale organismelor de plasament colectiv</b>	<b>121</b>	<b>X</b>	<b>X</b>
<b>D.1</b>	<b>Acțiuni cotate</b> (se includ și acțiunile deținute de instituțiile publice locale provenite din conversia creanțelor bugetare în acțiuni )	<b>122</b>	<b>X</b>	<b>X</b>
	Acțiuni cotate deținute de autoritățile locale la operatorii economici (ct.2601-2961) (S11)	123	0	0
	Acțiuni cotate deținute de autoritățile locale la instituții financiare și de credit rezidente (ct.2601-2961) (S122)	124	0	0
	Acțiuni cotate deținute de autoritățile locale la societăți de asigurări rezidente (ct.2601-2961)(S125)	125	0	0
	<b>Total</b> (la val. ctb. netă = la valoarea de intrare mai puțin ajustările cumulate pentru pierderea de valoare) (rd.123+124+125)	<b>126</b>	<b>0</b>	<b>0</b>
<b>D.2</b>	<b>Acțiuni necotate</b> (se includ și acțiunile deținute de instituțiile publice locale provenite din conversia creanțelor bugetare în acțiuni )	<b>130</b>	<b>X</b>	<b>X</b>
	Acțiuni necotate deținute de autoritățile locale la operatorii economici (ct.2602-2961)(S11)	131	11.421	11.421
	Acțiuni necotate deținute de autoritățile locale la instituții financiare și de credit rezidente (ct.2602-2961) (S122)	132	0	0
	Acțiuni necotate deținute de autoritățile locale la societăți de asigurări rezidente (ct.2602-2961)(S125)	133	0	0
	<b>Total</b> (la valoarea contabilă netă (la valoarea de intrare mai puțin ajustările cumulate pentru pierderea de valoare)(rd.131+132+133)	<b>134</b>	<b>11.421</b>	<b>11.421</b>
<b>D.3</b>	<b>Alte participații</b>	<b>140</b>	<b>X</b>	<b>X</b>
	Participațiile autorităților locale la alte societăți care nu sunt organizate pe acțiuni (regii autonome, srl, comandită, etc.) (ct.2601+ 2602-2961)	141	0	0
	<b>Total</b> (la valoarea de intrare mai puțin ajustările cumulate pentru pierderea de valoare)(rd.141)	<b>142</b>	<b>0</b>	<b>0</b>
<b>E</b>	<b>ALTE CONTURI DE PRIMIT</b>	<b>155</b>	<b>X</b>	<b>X</b>

	<b>Credite comerciale și avansuri acordate</b>	<b>156</b>		
<b>E.1</b>			<b>X</b>	<b>X</b>
1	Creanțe comerciale necurente legate de livrări de bunuri și servicii de către autoritățile locale sau de instituții subordonate acestora (ct.4112+4118+4612-4912-4962).Total (rd.158+159+160+164) din care:	157	0	0
	-de la populație	158	0	0
	-de la operatori economici (S11),	159	0	0
	-de la instituțiile publice, din care: (rd.161+162+163)	160	0	0
	- Administrația centrală (S1311)	161	0	0
	- Administrația locală (S1313)	162	0	0
	- Asigurări sociale (S1314)	163	0	0
	-de la nerezidenți (S21,S22)	164	0	0
	Creanțe comerciale curente legate de livrări de bunuri și servicii de către autoritățile locale sau de instituții subordonate acestora (ct.232+234+409+4111+4118+413+418+4611-4911-4961).Total (rd.166+167+168+172) din care de la :	165	3.463	3.463
	- de la gospodăriile populației (S14)	166	0	0
	de la operatori economici (S11),	167	3.463	3.463
	-de la instituțiile publice, din care: (rd.169+170+171)	168	0	0
	- Administrația centrală (S1311)	169	0	0
	- Administrația locală (S1313)	170	0	0
	- Asigurări sociale (S1314)	171	0	0
	-din care:creanțele unităților sanitare cu paturi față de Casele de Sănătate	171,1	0	0
	-de la nerezidenți (S21,S22)	172	0	0
<b>E.2</b>	<b>Alte conturi de primit, exclusiv creditele comerciale și avansurile</b>	<b>175</b>	<b>X</b>	<b>X</b>
1	Creanțe ale bugetului local (ct.464-497). Total (rd.177+178+179+183), din care:	176	672.718	865.027
	-de la gospodăriile populației (S14)	177	491.440	830.034
	-de la operatori economici (S11),	178	181.278	34.993
	-de la instituțiile publice, din care: (rd.180+181+182)	179	0	0
	- Administrația centrală (S1311)	180	0	0
	- Administrația locală (S1313)	181	0	0
	- Asigurări sociale (S1314)	182	0	0
	-de la nerezidenți (S21,S22)	183	0	0
	Creanțe ale fondului de risc (ct.461)	184	0	0
	Total creanțe (rd.176+184)	185	672.718	865.027
	<b>Creanțe din operațiuni cu fonduri externe nerambursabile de la Comisia Europeană</b>	<b>190</b>	<b>0</b>	<b>0</b>
	Sume de primit de la Autoritatea de Certificare și Plată, Autorităților de Management și Agențiile de Plăți reprezentând fonduri externe nerambursabile postaderare(ct.4583.1)	191	0	0

	Sume de primit de la Autoritatea de Certificare și Plată, Autorităților de Management și Agențiile de Plăți reprezentând fonduri de la bugetul de stat (ct.4583.2)	192	0	0
	Sume solicitate la rambursare aferente fondurilor externe nerambursabile postaderare în curs de virare la buget (ct 8077)	193	0	0
	Sume de primit de la Comisia Europeană/alți donatori reprezentând venituri ale bugetului general consolidat - INSTRUMENTE STRUCTURALE, FONDURI PENTRU AGRICULTURĂ ȘI ALTE FONDURI (ct.4505). Total din care:(rd.195+196)	194	0	0
	Sume de primit de la Comisia Europeană/alți donatori reprezentând venituri ale bugetului general consolidat- INSTRUMENTE STRUCTURALE, FONDURI PENTRU AGRICULTURĂ ȘI ALTE FONDURI-bugetul local (ct.4505.4)	195	0	0
	Sume de primit de la Comisia Europeană/alți donatori reprezentând venituri ale bugetului general consolidat- INSTRUMENTE STRUCTURALE, FONDURI PENTRU AGRICULTURĂ ȘI ALTE FONDURI-instituții publice finanțate din venituri proprii/venituri proprii și subvenții (ct.4505.5)	196	0	0
	<b>DATORII FINANCIARE</b>	<b>200</b>	<b>X</b>	<b>X</b>
<b>A</b>	<b>NUMERAR SI DEPOZITE, din care:</b>	<b>201</b>	<b>X</b>	<b>X</b>
<b>A.2</b>	<b>Alte depozite</b>	<b>202</b>	<b>X</b>	<b>X</b>
<b>1</b>	Sume datorate terților reprezentând garanții și cauțiuni aflate în conturile instituțiilor publice (ct.4281+ 462). Total (rd.204+205+206) din care :	<b>203</b>	<b>4.281</b>	<b>4.339</b>
	- salariaților (S143)	204	4.281	4.339
	- operatorilor economici (S11)	205	0	0
	- instituțiilor publice, din care: (rd.207+208+209)	206	0	0
	- Administrația centrală (S1311)	207	0	0
	- Administrația locală (S1313)	208	0	0
	- Asigurări sociale (S1314)	209	0	0
<b>B.</b>	<b>ÎMPRUMUTURI PE BAZĂ DE TITLURI, ALTELE DECÂT ACIUNI</b>	<b>220</b>	<b>X</b>	<b>X</b>
<b>B.1</b>	<b>ÎMPRUMUTURI PE BAZĂ DE TITLURI pe termen scurt altele decât acțiuni și produse financiare derivate)</b>	<b>221</b>	<b>X</b>	<b>X</b>

	Împrumuturi pe bază de titluri pe termen scurt altele decât acțiuni și produse financiare derivate emise de către administrația locală și de instituțiile de subordonare locală, (ct.5191+1611). Total (rd.223+224+225+226) din care achiziționate de:	222	0	0
	-B.N.R. (S121)	223	0	0
	-Instituții de credit rezidente (S122)	224	0	0
	-Alți rezidenți (S123,S124,S125)	225	0	0
	-Nerezidenți (S21,S22)	226	0	0
<b>I</b>	<b>Total (la valoare nominală) rd.222</b>	<b>227</b>	<b>0</b>	<b>0</b>
	Dobânzi de plătit pentru împrumuturi pe bază de titluri pe termen scurt, altele decât acțiuni și produse financiare derivate (ct.1681+5186)	228	0	0
	Total (în baze accrual)(rd.227+228)	229	0	0
<b>B.2</b>	<b>ÎMPRUMUTURI PE BAZĂ DE TITLURI pe termen lung, altele decât acțiuni și produse financiare derivate)</b>	<b>240</b>	<b>X</b>	<b>X</b>
	Împrumuturi pe bază de titluri pe termen lung altele decât acțiuni și produse financiare derivate emise de către administrația locală și de instituțiile de subordonare locală (ct.1612). Total (rd.242+243+244+245), din care achiziționate de:	241	0	0
	-B.N.R. (S121)	242	0	0
	-Instituții de credit rezidente (S122)	243	0	0
	-Alți rezidenți (S123,S124,S125)	244	0	0
	-Nerezidenți (S21,S22)	245	0	0
<b>I</b>	<b>Total (la valoare nominală) (rd.241)</b>	<b>246</b>	<b>0</b>	<b>0</b>
	Dobânzi de plătit pentru împrumuturi pe bază de titluri pe termen lung, altele decât acțiuni și produse financiare derivate (ct.1681)	247	0	0
	Total (în baze accrual)(rd.246+247)	248	0	0
<b>C.</b>	<b>CREDITE PRIMITE, din care:</b>	<b>260</b>	<b>X</b>	<b>X</b>
<b>C.1</b>	<b>Credite pe termen scurt primite</b>	<b>261</b>	<b>X</b>	<b>X</b>
	Credite pe termen scurt contractate de autoritățile locale și instituții din subordinea acestora (ct.1621+1631+1641+1671+5191+5192+5196+5198). Total (rd.263+264+265+265.1), din care acordate de:	262	0	0
	-Instituții de credit rezidente (S122)	263	0	0
	-Alți rezidenți (S123,S124,S125)	264	0	0
	-Nerezidenți (S21,S22)	265	0	0
	Credite pe termen scurt primite din venituri din privatizare, de către instituțiile publice din administrația locală (ct.1621) (S1311)	265,1	0	0
	Credite pe termen scurt primite din contul curent general al trezoreriei statului de către instituțiile publice din administrația locală (ct.5198+1671) (S 1311)	266	0	0

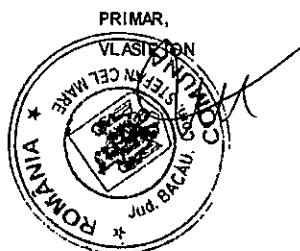
	Credite pe termen scurt primite din bugetul local, de către instituțiile publice de subordonare locală, (ct.5195) (S 1311)	267	0	0
	Sume primite din excedentul anului precedent pentru acoperirea golurilor temporare de casă (ct.5197)	267,1	0	0
	<b>Total (în baze cash)(rd.262+266+267+267.1)</b>	<b>268</b>	<b>0</b>	<b>0</b>
	Dobânzi de plătit aferente creditelor pe termen scurt contractate de instituțiile publice din administrația locală (ct.1682+1683+1684+1685+1687+5186). Total (rd.270+271+272+272.1),din care acordate de:	269	0	0
	-Instituții de credit rezidente (S122)	270	0	0
	-Alți rezidenți (S123,S124,S125)	271	0	0
	-Nerezidenți (S21,S22)	272	0	0
	-Administrația centrală (S1311) Dobânzi de plătit aferente creditelor pe termen scurt primite din venituri din privatizare (ct.1687)	272,1	0	0
	Dobânzi de plătit aferente creditelor pe termen scurt primite din contul curent general al trezoreriei statului (ct.1687+5186)	273	0	0
	<b>Total (dobânzi de plătit)(rd.269+273)</b>	<b>274</b>	<b>0</b>	<b>0</b>
	<b>Total (în baze accrual) (cash+dobânzi)(rd.268+274)</b>	<b>275</b>	<b>0</b>	<b>0</b>
<b>C.2</b>	<b>Credite pe termen lung primite</b>	<b>285</b>	<b>X</b>	<b>X</b>
	Credite pe termen lung primite (contractate, garantate, asimilate, etc.) de instituțiile publice locale (ct.1622+1632+1642+1672). Total (rd.287+288+289+289.1) din care acordate de :	286	0	0
	-Instituții de credit rezidente (S122)	287	0	0
	-Alți rezidenți (S123,S124,S125)	288	0	0
	-Nerezidenți (S21,S22)	289	0	0
	-Administrația centrală (S1311) Credite pe termen lung primite din venituri din privatizare de către instituții publice din administrația locală (ct.1622)	289,1	0	0
	<b>Total (în baze cash)(rd.286)</b>	<b>290</b>	<b>0</b>	<b>0</b>
	Dobânzi de plătit aferente creditelor pe termen lung primite (contractate garantate, asimilate, etc.) de instituțiile publice din administrația locală (ct.1682+1683+1684+1685+1687) Total (rd.292+293+294+294.1)din care acordate de :	291	0	0
	-Instituții de credit rezidente (S122)	292	0	0
	-Alți rezidenți (S 123, S124, S125)	293	0	0
	-Nerezidenți (S21,S22)	294	0	0
	-Administrația centrală (S1311) Dobânzi de plătit aferente creditelor pe termen lung primite din venituri din privatizare (ct.1687)	294,1	0	0
	<b>Total dobânzi de plătit (rd.291)</b>	<b>295</b>	<b>0</b>	<b>0</b>
	<b>Total (în baze accrual)(cash+dobânzi) (rd.290+295)</b>	<b>296</b>	<b>0</b>	<b>0</b>
<b>E</b>	<b>ALTE CONTURI DE PLATIT</b>	<b>310</b>	<b>X</b>	<b>X</b>
<b>E.1</b>	<b>Credite comerciale și avansuri primite</b>	<b>311</b>	<b>X</b>	<b>X</b>

	Datorii comerciale necurente legate de livrări de bunuri și servicii (ct.401+403+4042+ 405+4622). Total (rd.313+314+318+319+) din care către :	312	0	0
	-Operatori economici (S11)	313	0	0
	-Instituții publice, din care (rd.315+316+317):	314	0	0
	- Administrația centrală (S1311)	315	0	0
	- Administrația locală (S1313)	316	0	0
	- Asigurări sociale (S1314)	317	0	0
	-Alți rezidenți (S123,S124,S125)	318	0	0
	-Nerezidenți (S21,S22)	319	0	0
	Datorii comerciale curente legate de livrări de bunuri și servicii (ct.401+403+4041 + 405+408 +419 +4621). Total (rd.321+322+326+327) din care către :	320	999.214	1.649.683
	-Operatori economici (S11)	321	999.214	1.649.683
	-Instituții publice, din care (rd.323+324+325):	322	0	0
	-Administrația centrală (S1311)	323	0	0
	-Administrația locală (S1313)	324	0	0
	-Asigurări sociale (S1314)	325	0	0
	-Alți rezidenți (S123,S124,S125)	326	0	0
	Nerezidenți (S21,S22)	327	0	0
<b>E.2</b>	<b>Alte datorii de plătit exclusiv creditele comerciale și avansuri</b>	<b>330</b>	<b>X</b>	<b>X</b>
	Datoriile instituțiilor publice din administrația locală către bugete ( ct.4423+ 431+437+4428 +444+446+4481)	331	46.969	50.498
	Salariile angajaților (ct 421+423+426 +4271+ 4273 +4281)	332	138.088	93.374
	Alte drepturi cuvenite altor categorii de persoane (ct.4272 + 4273+429+438)	333	34	0
	Datorii către fondul de risc (ct.462)	334	0	0
	Total (rd.331+332+333+334)	335	185.091	143.872
	<b>Datorii din operațiuni cu fonduri externe nerambursabile de la Comisia Europeană</b>	<b>340</b>	<b>0</b>	<b>0</b>
	Avansuri primite de Instituții publice -beneficiari finali-reprezentând prefinanțare pentru proiecte finanțate din fonduri externe nerambursabile postaderare (ct.4585)	341	0	0
<b>E.3</b>	<b>Plăți restante</b>	<b>345</b>	<b>X</b>	<b>X</b>
	Plăți restante ale instituțiilor publice din administrația locală (reprezentând datorii neachitate la termen) din operațiuni comerciale (ct.401+403+404+405+462). Total (rd.346.1+347+351+352), din care către:	346	999.213	1.649.683
	Operatori economici (S11)	346,1	999.213	1.649.683
	-Instituții publice, din care (rd.348+349+350):	347	0	0
	- Administrația centrală (S1311)	348	0	0
	- Administrația locală (S1313)	349	0	0
	- Asigurări sociale (S1314)	350	0	0
	-Alți rezidenți (S123,S124,S125)	351	0	0
	-Nerezidenți (S21,S22)	352	0	0

	Plăți restante ale instituțiilor publice din administrația locală- (reprezentând datoriile neachitate la termen) către bugetul general consolidat (ct.4423+431+437+444 +446 +4481)	353	0	0
	Plăți restante ale instituțiilor publice din administrația locală (reprezentând datoriile neachitate la termen) din drepturi salariale, neachitate (ct.421+423+426+ 4271+4273+ 4281)	354	0	0
	Plăți restante ale instituțiilor publice din administrația locală către alte categorii de persoane (reprezentând datoriile neachitate la termen) din burse, ajutoare și alte drepturi neachitate (ct.4273+429+438)	355	0	0
	Plăți restante ale instituțiilor publice din administrația locală (reprezentând datoriile neachitate la termen) din împrumuturi nerambursate la scadență, (ct.1611+1621 +1631+1641+ 1651+1671 +169+ 5192 +5195 +5196 +5197+5198). Total (rd.357+358+359) din care, către :	356	0	0
	Instituții de credit rezidente (S122)	357	0	0
	Alți rezidenți (S123,S124,S125)	358	0	0
	Nerezidenți (S21,S22)	359	0	0
	Plăți restante ale instituțiilor publice din administrația locală (reprezentând datoriile neachitate la termen) din dobânzi restante, (ct.1681+1682+1683+1684 +1685+1687+5186). Total (rd.361+362+363) din care, către :	360	0	0
	Instituții de credit rezidente (S122)	361	0	0
	Alți rezidenți (S123,S124,S125)	362	0	0
	Nerezidenți (S21,S22)	363	0	0
	Creditori bugetari (ct.467)	364	0	0
	<b>Total(rd.346+353+354+355+356+360+364)</b>	<b>375</b>	<b>999.213</b>	<b>1.649.683</b>

Notă


Sectoarele și subsectoarele definite conform	Denumire	utilizator	Cod SEC'95
<b>Sistemului European de Conturi (SEC'95)</b>	în Anexa 40		
Societăți nefinanciare	Operatori economici		S.11
Societăți financiare			S.12
Banca centrală	B.N.R.		S.121
Alte instituții financiare monetare	Instituții	de credit rezidente	S.122
Alți intermediari financiari, exclusiv societățile de asigurare și fondurile de pensii	Alți rezidenți		S.123
Auxiliari financiari	Alți rezidenți		S.124
Societăți de asigurare și fonduri de pensii	Alți rezidenți		S.125
Administrații publice			S.13
Administrația centrală			S.1311
Administrații locale			S.1313
Administrații de securitate socială			S.1314
Gospodăriile populației	Populație		S.14
Restul lumii	Nerezidenți		S.2
Uniunea europeană	Nerezidenți		S.21
Statele membre ale Uniunii europene	Nerezidenți		S.211
Instituții ale Uniunii europene	Nerezidenți		S.212
Tări terțe și organizații internaționale	Nerezidenți		S.22



CONTABIL,  
PARVU ANA

DISPONIBIL DIN MIJLOACE CU DESTINAȚIE SPECIALĂ  
la data de 31.12.2011


DENUMIREA INDICATORILOR	Nr. rand	Disponibil la începutul anului	Incasari	Plati	-lei-	
					Disponibil la sfarsitul perioadei	
<b>B</b>		<b>1</b>	<b>2</b>	<b>3</b>	<b>4</b>	
TOTAL (rd.02 la 15)	01	4.281	58	0	4.339	
-Sume primite ca donatii si sponsorizari (ct. 550/analitic distinct)	02	0	0	0	0	
-Garantiile materialele retinutele gestionarilor conform Legii nr.22/1999 (ct. 550/analitic distinct)	03	4.281	58	0	4.339	
-Sume primite din fondurile de contrapartida constituite potrivit legii (ct. 550/analitic distinct)	04	0	0	0	0	
-Paza obstesca comuna (ct. 550/analitic distinct)	05	0	0	0	0	
-Disponibil din fonduri cu destinatie speciala reprezentand alocatia pentru nou-nascuti conform Legii 416/2001 (ct. 550/analitic distinct)	06	0	0	0	0	
-Disponibil din fonduri cu destinatie speciala reprezentand sprijin producatorilor agricoli conform O.U.G.nr. 72/2003 (ct. 550/analitic distinct)	07	0	0	0	0	
-Sume primite din credite externe contractate de stat pentru finantarea Programului de pietruire a drumurilor comunale (ct. 550/analitic distinct)	08	0	0	0	0	
-Sume primite din fondul de tezaur (ct. 550/analitic distinct)	09	0	0	0	0	
-Sume primite din fondul de rulment (ct. 550/analitic distinct)	10	0	0	0	0	
Alte disponibilitati cu destinatie speciala (ct. 550/analitic distinct)	11	0	0	0	0	
Disponibil din sume alocate din venituri din privatizare conform O.G. nr. 31/2007 (ct. 550/analitic distinct)	12	0	0	0	0	
-- Autor financiar in echivalent a 100 euro acordat cadrelor didactice din Invatamantul preuniversitar (ct. 550/analitic distinct)	13	0	0	0	0	
Disponibil din cofinantarea de la bugetul de stat (ct. 550/analitic distinct)	14	0	0	0	0	
Disponibil al institutiilor publice finantate integral de la bugetul local, din sume indisponibilizate pe baza de titluri executorii ( cont 550/analitic distinct)	15	0	0	0	0	



CONTABIL,  
PARVU ANA

**SITUATIA MODIFICARILOR IN STRUCTURA  
 ACTIVEI NETE/CAPITALURILOR**

Denumirea elementului de capital	Cod rand	Sold la inceputul anului	Cresteri	Reduceri	Sold la sfarsitul anului
Fondul activelor fixe necorporale - Ct. 100	01	0	0	0	0
Fondul bunurilor care alcatuiesc domeniul public al statului - Ct. 101	02	0	0	0	0
Fondul bunurilor care alcatuiesc domeniul privat al statului - Ct. 102	03	0	0	0	0
Fondul bunurilor care alcatuiesc domeniul public al unitatilor administrativ teritoriale - Ct. 103	04	13.665.518	655.943	2.583.202	11.738.259
Fondul bunurilor care alcatuiesc domeniul privat al unitatilor administrativ teritoriale - Ct. 104	05	252.055	4.000	0	256.055
Rezerve din reevaluare - Ct. 105	06	22.330	353.470	353.469	22.331
Diferente din reevaluare si diferente de curs aferente dobanzilor incasate (SAPARD) - Ct. 106	07	0	0	0	0
Fondul de rulment - Ct. 131	08	203	1	204	0
Fondul de rezerva al bugetului asigurarilor sociale de stat - Ct. 132	09	0	0	0	0
Fondul de rezerva constituit conform legii nr.95/2006 - Ct. 133	10	0	0	0	0
Fondul de amortizare aferent activelor fixe detinute de serviciile publice de interes local - Ct. 134	11	0	0	0	0
Fondul de risc - Ct. 135	12	0	0	0	0
Fondul depozitelor speciale constituite pentru constructii de locuinte - Ct. 136	13	0	0	0	0
Taxe speciale - Ct. 137	14	8.777	0	8.777	0
Fondul de dezvoltare a spitalului - Ct. 1391	15	0	0	0	0
Alte fonduri - Ct. 1399	16	0	0	0	0
Rezultatul reportat - Ct. 117 sold creditor	17	6.072.049	780.198	101.706	6.750.541
Rezultatul reportat - Ct. 117 sold debitor	18	0	0	0	0
Rezultatul patrimonial al exercitiului - Ct. 121 sold creditor	19	525.980	11.792.473	10.143.645	2.174.808
Rezultatul patrimonial al exercitiului - Ct. 121 sold debitor	20	0	0	0	0
Total capitaluri proprii (rd 01 la 17 - rd 18 + rd 19 - rd 20)	21	20.546.912	0	0	20.941.994



CONTABIL,  
 PARVU ANA

**SITUAȚIA ACTIVELOR FIXE AMORTIZABILE**  
la 31.12.2011

Cod 26


Denumirea activelor fixe	Nr. rând	Existent		Sold la începutul anului	Creșteri						Total din care:	transferuri/ primite cu titlu gratuit	donatii, sponsorizări	alte căi	
		31.12.2009			diferențe din reevaluare*)	achiziții	Total	5	6	7					8
		nr	mp												
<b>A</b>	B	1	2	3											
<b>ACTIVE FIXE NECORPORALE</b>	01	x	x	x			x		x				x		
Cheltuieli de dezvoltare (ct.203)	02	x	x	0			0		0				0		0
Concesiuni, brevete, licențe, mărci comerciale, drepturi și active similare (ct.205)	03	x	x	840			0		0				0		0
Alte active fixe necorporale (ct.208)	04	x	x	56.467			0		0				0		0
<b>TOTAL (rd. 02+03+04)</b>	05	x	x	57.307			0		0				0		0
<b>ACTIVE FIXE CORPORALE</b>	06	x	x	x			x		x				x		x
Amenajări la terenuri (ct.2112)	07	x	x	0			0		302.473				0		0
Construcții (ct.212) din care:	08	x	x	11.212			0		0				0		0
- locuințe	09	0	0	0			0		0				0		0
- hoteluri	10	0	0	0			0		0				0		0
- vile	11	0	0	0			0		0				0		0
Instalații tehnice, mijloace de transport, animale și plantații (ct.213)	12	x	x	-21.392			0		0				0		0
Mobilier, aparatură birotică, echipamente de protecție a valorilor umane și materiale și alte active fixe corporale (ct. 214)	13	x	x	137.674			0		0				0		0
<b>TOTAL (rd.07+08+12+13)</b>	14	x	x	127.494			302.473		0				302.473		0
<b>TOTAL ACTIVE FIXE (rd. 05+14)</b>	15	x	x	184.801			302.473		0				302.473		0



**SITUATIA ACTIVELOR FIXE NEAMORTIZABILE  
LA 31.12.2011**

Denumirea activelor fixe	Nr. rand	La 31.12.2010			Sold la inceputul anului	Cresteri								
		Ha	Nr	Mp		TOTAL, din care:	diferente din reevaluare	achizitii	transferuri primite cu titlu gratuit	Donatii si sponsorizari	Alte cai			
ACTIVE FIXE NECORPORALE	01		0	0	0	0	0	0	0	0	0	0	0	0
Inregistrari ale evenimentelor cultural-sportive	02		0	0	0	0	0	0	0	0	0	0	0	0
Active fixe necorporale in curs de executie	03		0	0	0	0	0	0	0	0	0	0	0	0
TOTAL (rd 02 + rd 03)	04		0	0	0	0	0	0	0	0	0	0	0	0
ACTIVE FIXE CORPORALE	05		0	0	0	0	0	0	0	0	0	0	0	0
Amenajari la terenuri	06		0	0	302.473	0	0	0	0	0	0	0	0	0
Terenuri	07	549	0	0	2.659.968	4.000	0	0	0	4.000	0	0	0	0
Constructii, din care:	08	0	11	3.120	10.955.132	353.470	0	0	0	353.470	0	0	0	0
- locuinte	09	0	0	0	0	0	0	0	0	0	0	0	0	0
- hoteluri	10	0	0	0	0	0	0	0	0	0	0	0	0	0
- vile	11	0	0	0	0	0	0	0	0	0	0	0	0	0
Instalatii tehnice, mijloace de transport, animale si plantatii	12	0	0	0	373.519	0	0	0	0	0	0	0	0	0
Mobilier, aparatura birotica, echipamente de protectie a valorilor umane si materiale si alte active fixe corporale	13	0	0	0	39.161	0	0	0	0	0	0	0	0	0
Active fixe corporale in curs de executie	14	0	0	0	6.230.512	2.657.367	0	0	0	2.657.367	0	0	0	0
Alte active ale statului	15	0	0	0	0	0	0	0	0	0	0	0	0	0
TOTAL (rd 06 + 07 + 08 + 12 + 13 + 14 + 15)	16	549	11	3.120	20.560.765	3.014.837	0	0	0	3.014.837	0	0	0	0
TOTAL ACTIVE FIXE (rd 04 + 16)	17	549	11	3.120	20.560.765	3.014.837	0	0	0	3.014.837	0	0	0	0


CONTABIL,  
PARVU ANA





Denumirea activelor fixe	Nr. rand	Reduceri						Sold la sfarsitul anului	Valoarea activelor fixe neamortizabile				
		Total, din care	Reevaluare	Dezmembr si casari	Transferuri si cu titlu gratuit	Vanzari	Alte cai		Fondul activelor fixe necorporale (ct.100)	Domeniul public al statului (ct.101)	Domeniul privat al statului (ct.102)	Domeniul public al UAT (ct.103)	Domeniul privat al UAT (ct.104)
Alte active ale statului	15	0	0	0	0	0	0	0	0	0	0	0	0
TOTAL (rd 06 + 07 + 08 + 12 + 13 + 14 + 15)	16	2.693.409	0	2.583.202	0	0	110.207	20.882.193	0	0	0	11.738.259	256.055
TOTAL ACTIVE FIXE (rd 04 + 16)	17	2.693.409	0	2.583.202	0	0	110.207	20.882.193	0	0	0	11.738.259	256.055

PRIMAR,  
VLASIE ION



CONTABIL,  
PARVU ANA

**Contul de executie a sumelor defalcate din  
taxa pe valoarea adaugata pentru bugetele locale la 31.12.2011**

Nr. crt	Denumirea indicatorilor	Cod rand	Cod clasificatie bugetara	Prevederi bugetare aprobate initial	Prevederi bugetare definitive	Incasari realizate	Plati efectuate	Sume restituite
1	Sume defalcate din TVA (rd. 2+4+6+7+8+9)	01	11.02	2.042.000	1.957.000	1.876.548	1.876.548	0
2	Sume defalcate din taxa pe valoarea adaugata pentru finantarea cheltuielilor descentralizate la nivelul judetelor, din care: - sustinerea sistemului de protectie a copilului - sustinerea citrelor de asistenta sociala a persoanelor cu handicap - acordarea de produse lactate si de panificatie si miere de albine	02 03 03.1 03.2	11.02.01	0 0 0 0	0 0 0 0	0 0 0 0	0 0 0 0	0 0 0 0
3	Sume defalcate din taxa pe valoarea adaugata pentru finantarea cheltuielilor descentralizate la nivelul comunelor, oraselor, municipiilor si sectoarelor Municipiului Bucuresti, din care: - pentru finantarea cheltuielilor de personal din institutiile de invatamant preuniversitar de stat - drepturile asistentilor personali ai persoanelor cu handicap grav sau indemnizatii lunare	04 05 05.1	11.02.02	1.368.000 1.116.000 191.000	1.283.000 956.000 275.000	1.202.548 910.601 264.585	1.202.548 910.601 264.585	0 0 0
6	Sume defalcate din taxa pe valoarea adaugata pentru drumuri	06	11.02.05	70.000	70.000	70.000	70.000	0
7	Sume defalcate din taxa pe valoarea adaugata pentru echilibrarea bugetelor locale	07	11.02.06	604.000	604.000	604.000	604.000	0
8	Sume defalcate din taxa pe valoarea adaugata pentru programul de dezvoltare a infrastructurii din spatiul rural	08	11.02.07	0	0	0	0	0

**VENITURILE, CHELTUIELILE SI EXCENTE ALE BUGELOR  
LOCALE PE UNITATI ADMINISTRATIV-TERITORIALE**


Denumirea indicatorilor	Cod indicator	Nr. rand	Prevederi anuale	Realizat
I. COMUNE			0	0
VENITURI TOTAL	000102	1	4.618.268	4.585.902
Venituri proprii	4802	2	1.228.000	1.277.195
1. Venituri curente, din care:	000202	3	3.185.000	3.153.417
a) Cote si sume defalcate din impozitul pe venit	04.02	4	814.000	883.155
- Cote defalcate din impozitul pe venit	04.02.01	5	214.000	225.412
- Sume alocate de consiliul judetean pentru echilibrarea bugetelor locale	04.02.04	6	600.000	657.743
b) Sume defalcate din taxa pe valoarea adaugata	11.02	7	1.957.000	1.876.548
- Sume defalcate din taxa pe valoarea adaugata pentru finantarea cheltuielilor descentralizate la nivelul judetelor si Municipiului Bucuresti	11.02.01	8	0	0
- Sume defalcate din taxa pe valoarea adaugata pentru finantarea cheltuielilor descentralizate la nivelul comunelor, oraselor, municipiilor si sectoarelor Municipiului Bucuresti	11.02.02	9	1.283.000	1.202.548
- Sume defalcate din taxa pe valoarea adaugata pentru drumuri	11.02.05	11	70.000	70.000
- Sume defalcate din taxa pe valoarea adaugata pentru echilibrarea bugetelor locale	11.02.06	12	604.000	604.000
- Sume defalcate din taxa pe valoarea adaugata pentru programul de dezvoltare a infrastructurii din spatiul rural	11.02.07	13	0	0
c) Transferuri voluntare, altele decat subventiile	37.02	14	0	0
- Donatii si sponsorizari	37.02.01	15	0	0
- Alte transferuri voluntare	37.02.50	16	0	0
2. Venituri din capital	390002	17	0	326
3. Incasari din rambursarea imprumuturilor acordate, din care:	40.02	18	0	0
- Incasari din rambursarea imprumuturilor pentru infiintarea unor institutii si servicii publice de interes local sau a unor activitati finantate integral din venituri proprii	40.02.06	19	0	0
- Imprumuturi temporare din trezoreria statului	40.02.10	20	0	0
- Sume din excedentul anului precedent pentru acoperirea golurilor temporare de casa ale sectiunii de functionare	40.02.11	21	0	0
- Sume din excedentul anului precedent pentru acoperirea golurilor temporare de casa ale sectiunii de dezvoltare	40.02.13	211	0	0
4. Subventii de la alte nivele ale administratiei publice		22	1.433.268	1.432.159
- Subventii de la bugetul de stat	42.02	23	1.433.268	1.432.159
- Subventii de la alte administratii	43.02	24	0	0
5. Sume primite de la UE/alți donatori în contul plăților efectuate și prefinanțări	45.02	241	0	0
CHELTUIELI TOTAL	5002	25	4.618.268	4.420.153
Excedent	98.02	26	0	165.749
Deficit	99.02	27	0	0

Denumirea indicatorilor	Cod indicator	Nr. rand	Prevederi anuale	Realizat
II. ORASE			0	0
VENITURI TOTAL	000102	29	0	0
Venituri proprii	4802	30	0	0
1. Venituri curente, din care:	000202	31	0	0
a) Cote si sume defalcate din impozitul pe venit	04.02	32	0	0
- Cote defalcate din impozitul pe venit	04.02.01	33	0	0
- Sume alocate de consiliul judetean pentru echilibrarea bugetelor locale	04.02.04	34	0	0
b) Sume defalcate din taxa pe valoarea adaugata	11.02	35	0	0
- Sume defalcate din taxa pe valoarea adaugata pentru finantarea cheltuielilor descentralizate la nivelul judetelor si Municipiului Bucuresti	11.02.01	36	0	0
- Sume defalcate din taxa pe valoarea adaugata pentru finantarea cheltuielilor descentralizate la nivelul comunelor, oraselor, municipiilor si sectoarelor Municipiului Bucuresti	11.02.02	37	0	0
- Sume defalcate din taxa pe valoarea adaugata pentru drumuri	11.02.05	39	0	0
- Sume defalcate din taxa pe valoarea adaugata pentru echilibrarea bugetelor locale	11.02.06	40	0	0
- Sume defalcate din taxa pe valoarea adaugata pentru programul de dezvoltare a infrastructurii din spatiul rural	11.02.07	41	0	0
c) Transferuri voluntare, altele decat subventiile	37.02	42	0	0
- Donatii si sponsorizari	37.02.01	43	0	0
- Alte transferuri voluntare	37.02.50	44	0	0
2. Venituri din capital	390002	45	0	0
3. Incasari din rambursarea imprumuturilor acordate, din care:	40.02	46	0	0
- Incasari din rambursarea imprumuturilor pentru infiintarea unor institutii si servicii publice de interes local sau a unor activitati finantate integral din venituri proprii	40.02.06	47	0	0
- Imprumuturi temporare din trezoreria statului	40.02.10	48	0	0
- Sume din excedentul anului precedent pentru acoperirea golurilor temporare de casa ale sectiunii de functionare	40.02.11	49	0	0
- Sume din excedentul anului precedent pentru acoperirea golurilor temporare de casa ale sectiunii de dezvoltare	40.02.13	491	0	0
4. Subventii de la alte nivele ale administratiei publice		50	0	0
- Subventii de la bugetul de stat	42.02	51	0	0
- Subventii de la alte administratii	43.02	52	0	0
5. Sume primite de la UE/alți donatori în contul plăților efectuate și prefinanțări	45.02	521	0	0
CHELTUIELI TOTAL	5002	53	0	0
Excedent	98.02	54	0	0
Deficit	99.02	55	0	0
III. MUNICIPII			0	0
VENITURI TOTAL	000102	57	0	0
Venituri proprii	4802	58	0	0
1. Venituri curente, din care:	000202	59	0	0
a) Cote si sume defalcate din impozitul pe venit	04.02	60	0	0
- Cote defalcate din impozitul pe venit	04.02.01	61	0	0
- Sume alocate de consiliul judetean pentru echilibrarea bugetelor locale	04.02.04	62	0	0
b) Sume defalcate din taxa pe valoarea adaugata	11.02	63	0	0

Denumirea indicatorilor	Cod indicator	Nr. rand	Prevederi anuale	Realizat
- Sume defalcate din taxa pe valoarea adaugata pentru finantarea cheltuielilor descentralizate la nivelul judetelor si Municipiului Bucuresti	11.02.01	64	0	0
- Sume defalcate din taxa pe valoarea adaugata pentru finantarea cheltuielilor descentralizate la nivelul comunelor, oraselor, municipiilor si sectoarelor Municipiului Bucuresti	11.02.02	65	0	0
- Sume defalcate din taxa pe valoarea adaugata pentru drumuri	11.02.05	67	0	0
- Sume defalcate din taxa pe valoarea adaugata pentru echilibrarea bugetelor locale	11.02.06	68	0	0
- Sume defalcate din taxa pe valoarea adaugata pentru programul de dezvoltare a infrastructurii din spatiul rural	11.02.07	69	0	0
c) Transferuri voluntare, altele decat subventiile	37.02	70	0	0
- Donatii si sponsorizari	37.02.01	71	0	0
- Alte transferuri voluntare	37.02.50	72	0	0
2. Venituri din capital	390002	73	0	0
3. Incasari din rambursarea imprumuturilor acordate, din care:	40.02	74	0	0
- Incasari din rambursarea imprumuturilor pentru infiintarea unor institutii si servicii publice de interes local sau a unor activitati finantate integral din venituri proprii	40.02.06	75	0	0
- Imprumuturi temporare din trezoreria statului	40.02.10	76	0	0
- Sume din excedentul anului precedent pentru acoperirea golurilor temporare de casa ale sectiunii de functionare	40.02.11	77	0	0
- Sume din excedentul anului precedent pentru acoperirea golurilor temporare de casa ale sectiunii de dezvoltare	40.02.13	771	0	0
4. Subventii de la alte nivele ale administratiei publice		78	0	0
- Subventii de la bugetul de stat	42.02	79	0	0
- Subventii de la alte administratii	43.02	80	0	0
5. Sume primite de la UE/alți donatori în contul plăților efectuate și prefinanțări	45.02	801	0	0
<b>CHELTUIELI TOTAL</b>	5002	81	0	0
Excedent	98.02	82	0	0
Deficit	99.02	83	0	0
<b>IV. JUDET (BUGET PROPRIU)</b>			0	0
<b>VENITURI TOTAL</b>	000102	85	0	0
Venituri proprii	4802	86	0	0
1. Venituri curente, din care:	000202	87	0	0
a) Cote si sume defalcate din impozitul pe venit	04.02	88	0	0
- Cote defalcate din impozitul pe venit	04.02.01	89	0	0
- Sume alocate de consiliul judetean pentru echilibrarea bugetelor locale	04.02.04	90	0	0
b) Sume defalcate din taxa pe valoarea adaugata	11.02	91	0	0
- Sume defalcate din taxa pe valoarea adaugata pentru finantarea cheltuielilor descentralizate la nivelul judetelor si Municipiului Bucuresti	11.02.01	92	0	0
- Sume defalcate din taxa pe valoarea adaugata pentru finantarea cheltuielilor descentralizate la nivelul comunelor, oraselor, municipiilor si sectoarelor Municipiului Bucuresti	11.02.02	93	0	0
- Sume defalcate din taxa pe valoarea adaugata pentru drumuri	11.02.05	95	0	0
- Sume defalcate din taxa pe valoarea adaugata pentru echilibrarea bugetelor locale	11.02.06	96	0	0

Denumirea indicatorilor	Cod indicator	Nr. rand	Prevederi anuale	Realizat
c) Transferuri voluntare, altele decat subventiile	37.02	97	0	0
- Donatii si sponsorizari	37.02.01	98	0	0
- Alte transferuri voluntare	37.02.50	99	0	0
2. Venituri din capital	390002	100	0	0
3. Incasari din rambursarea imprumuturilor acordate, din care:	40.02	101	0	0
- Incasari din rambursarea imprumuturilor pentru infiintarea unor institutii si servicii publice de interes local sau a unor activitati finantate integral din venituri proprii	40.02.06	102	0	0
- Imprumuturi temporare din trezoreria statului	40.02.10	103	0	0
- Sume din excedentul anului precedent pentru acoperirea golurilor temporare de casă ale secțiunii de funcționare	40.02.11	104	0	0
- Sume din excedentul anului precedent pentru acoperirea golurilor temporare de casă ale secțiunii de dezvoltare	40.02.13	1041	0	0
4. Subvenții de la alte nivele ale administratiei publice		105	0	0
- Subvenții de la bugetul de stat	42.02	106	0	0
- Subvenții de la alte administratii	43.02	107	0	0
5. Sume primite de la UE/alți donatori în contul plăților efectuate și prefinanțări	45.02	1071	0	0
<b>CHELTUIELI TOTAL</b>	<b>5002</b>	<b>108</b>	<b>0</b>	<b>0</b>
Excedent	98.02	109	0	0
Deficit	99.02	110	0	0
<b>CORELATII</b>			<b>0</b>	<b>0</b>
<b>VENITURI TOTAL</b>	<b>000102</b>	<b>112</b>	<b>4.618.268</b>	<b>4.585.902</b>
Venituri proprii	4802	113	1.228.000	1.277.195
1. Venituri curente, din care:	000202	114	3.185.000	3.153.417
a) Cote si sume defalcate din impozitul pe venit	04.02	115	814.000	883.155
- Cote defalcate din impozitul pe venit	04.02.01	116	214.000	225.412
- Sume alocate de consiliul judetean pentru echilibrarea bugetelor locale	04.02.04	117	600.000	657.743
b) Sume defalcate din taxa pe valoarea adaugata	11.02	118	1.957.000	1.876.548
- Sume defalcate din taxa pe valoarea adaugata pentru finantarea cheltuielilor descentralizate la nivelul judetelor si Municipiului Bucuresti	11.02.01	119	0	0
- Sume defalcate din taxa pe valoarea adaugata pentru finantarea cheltuielilor descentralizate la nivelul comunelor, oraselor, municipiilor si sectoarelor Municipiului Bucuresti	11.02.02	120	1.283.000	1.202.548
- Sume defalcate din taxa pe valoarea adaugata pentru drumuri	11.02.05	122	70.000	70.000
- Sume defalcate din taxa pe valoarea adaugata pentru echilibrarea bugetelor locale	11.02.06	123	604.000	604.000
- Sume defalcate din taxa pe valoarea adaugata pentru programul de dezvoltare a infrastructurii din spatiul rural	11.02.07	124	0	0
c) Transferuri voluntare, altele decat subventiile	37.02	125	0	0
- Donatii si sponsorizari	37.02.01	126	0	0
- Alte transferuri voluntare	37.02.50	127	0	0
2. Venituri din capital	390002	128	0	326
3. Incasari din rambursarea imprumuturilor acordate, din care:	40.02	129	0	0
- Incasari din rambursarea imprumuturilor pentru infiintarea unor institutii si servicii publice de interes local sau a unor activitati finantate integral din venituri proprii	40.02.06	130	0	0
- Imprumuturi temporare din trezoreria statului	40.02.10	131	0	0

Denumirea indicatorilor	Cod indicator	Nr. rand	Prevederi anuale	Realizat
- Sume din excedentul anului precedent pentru acoperirea golurilor temporare de casă ale secțiunii de funcționare	40.02.11	132	0	0
- Sume din excedentul anului precedent pentru acoperirea golurilor temporare de casă ale secțiunii de dezvoltare	40.02.11	1321	0	0
4. Subvenții de la alte nivele ale administrației publice		133	1.433.268	1.432.159
- Subvenții de la bugetul de stat	42.02	134	1.433.268	1.432.159
- Subvenții de la alte administrații	43.02	135	0	0
5. Sume primite de la UE/alți donatori în contul plăților efectuate și prefinanțări	45.02	1351	0	0
<b>CHELTUIELI TOTAL</b>	<b>5002</b>	<b>136</b>	<b>4.618.268</b>	<b>4.420.153</b>
Excedent	98.02	137	0	165.749
Deficit	99.02	138	0	0



CONTABIL,  
PARVU ANA

Handwritten signature of Parvu Ana.

## SITUATIA UNOR INDICATORI REFERITORI LA PROTECTIA COPILULUI

## SI A PERSOANELOR CU HANDICAP LA DATA DE ....

Denumire	Cod rd.	Numar
Copii aflati in familii substitutive	001	0
Copii protejati in:	002	0
Centre de plasament	003	0
Centre de primire a copilului in regim de urgenta	004	0
Centre maternale	005	0
Persoane cu handicap institutionalizate in unitati de protectie speciala a persoanelor cu handicap	006	0
Asistenti personali pentru persoanele cu handicap	007	1
Indemnizatii lunare acordate persoanelor cu handicap grav	008	34



CONTABIL,  
PARVU ANA

**CONTUL DE EXECUTIE BUGETUL LOCAL - VENITURI**  
la data de .....

Denumirea indicatorilor	Cod indicator	Prevederi bugetare aprobate la finele perioadei de raportare	Prevederi bugetare trimestriale cumulate	Drepturi constatate			Incasari realizate	Stingeri pe alte cai decat incasari	Drepturi constatate de incasat
				Total, din care:	din anii precedenti	din anul curent			
TOTAL SECTIUNILE FUNCTIONARE+DEZVOLTARE		3.358.000	4.618.268	5.458.148	672.718	4.785.430	4.585.902	7.219	865.027
TOTAL VENITURI		3.358.000	4.618.268	5.458.148	672.718	4.785.430	4.585.902	7.219	865.027
VENITURI PROPRII		1.226.000	1.228.000	2.149.441	672.718	1.476.723	1.277.195	7.219	865.027
I. VENITURI CURENTE		3.268.000	3.185.000	4.025.663	672.718	3.352.945	3.153.417	7.219	865.027
A. VENITURI FISCALE		3.137.000	3.054.000	3.348.250	277.295	3.070.955	3.062.611	7.219	278.420
A1. IMPOZIT PE VENIT, PROFIT SI CASTIGURI DIN CAPITAL		819.000	821.000	893.552	0	893.552	893.552	0	0
A12. IMPOZIT PE VENIT, PROFIT, SI CASTIGURI DIN CAPITAL		817.000	819.000	892.182	0	892.182	892.182	0	0
Impozit pe venit	03.02	5.000	5.000	9.027	0	9.027	9.027	0	0
Impozitul pe veniturile din transferul proprietatilor imobiliare	03.02.18	5.000	5.000	9.027	0	9.027	9.027	0	0
Cote si sume defalcate din impozitul pe venit	04.02	812.000	814.000	883.155	0	883.155	883.155	0	0
Cote defalcate din impozitul pe venit	04.02.01	250.000	214.000	225.412	0	225.412	225.412	0	0
Sume alocate de la consiliul judetean pentru echilibrarea	04.02.04	562.000	600.000	657.743	0	657.743	657.743	0	0
A13. ALTE IMPOZITE PE VENIT, PROFIT SI CASTIGURI DIN		2.000	2.000	1.370	0	1.370	1.370	0	0
Alte impozite pe venit, profit si castiguri din capital	05.02	2.000	2.000	1.370	0	1.370	1.370	0	0
Alte impozite pe venit, profit si castiguri din capital	05.02.50	2.000	2.000	1.370	0	1.370	1.370	0	0
A3. IMPOZITE SI TAXE PE PROPRIETATE		228.000	228.000	487.445	247.148	240.297	249.828	5.914	231.703
Impozite si taxe pe proprietate	07.02	228.000	228.000	487.445	247.148	240.297	249.828	5.914	231.703
Impozit pe cladiri	07.02.01	67.000	67.000	148.762	93.939	54.813	101.721	2.129	44.902
Impozit pe cladiri - PF	07.02.01.01	31.000	31.000	54.209	15.792	38.417	29.111	1.312	23.786
Impozit pe cladiri - PJ	07.02.01.02	36.000	36.000	94.543	78.147	16.396	72.610	817	21.116
Impozit pe terenuri	07.02.02	132.000	132.000	298.565	152.732	145.833	114.511	3.785	180.269
Impozit pe terenuri - PF	07.02.02.01	47.000	47.000	82.646	34.285	48.361	42.014	1.347	39.285
Impozit pe terenuri - PJ	07.02.02.02	7.000	7.000	13.454	1.063	12.391	7.363	39	6.052
Impozit pe terenurile extravilane	07.02.02.03	78.000	78.000	202.465	117.384	85.081	65.134	2.399	134.932

Denumirea indicatorilor	Cod indicator	Prevederi bugetare aprobate la finele perioadei de raportare	Prevederi bugetare trimestriale cumulate	Drepturi constatate			Incasari realizate	Singeri pe alte cai decat incasari	Drepturi constatate de incasat
				Total, din care:	din anii precedenti	din anul curent			
Taxe judiciare de timbru, taxe de timbru pentru activitatea	07.02.03	4.000	4.000	20.543	0	20.543	14.651	0	5.892
Alte impozite si taxe de proprietate	07.02.50	25.000	25.000	19.585	477	19.108	18.945	0	640
A4. IMPOZITE SI TAXE PE BUNURI SI SERVICII		2.084.000	1.999.000	1.963.879	30.147	1.933.732	1.915.857	1.305	46.717
Sume defalcate din TVA	11.02	2.042.000	1.957.000	1.876.548	0	1.876.548	1.876.548	0	0
Sume defalcate din TVA pt finantarea cheltuielilor	11.02.02	1.368.000	1.283.000	1.202.548	0	1.202.548	1.202.548	0	0
Sume defalcate din TVA pt drumuri	11.02.05	70.000	70.000	70.000	0	70.000	70.000	0	0
Sume defalcate din TVA pt echilibrarea bugetelor locale	11.02.06	604.000	604.000	604.000	0	604.000	604.000	0	0
Taxe pe utilizarea bunurilor, autorizarea utilizarii bunurilor	16.02	42.000	42.000	87.331	30.147	57.184	39.309	1.305	46.717
Taxa asupra mijloacelor de transport	16.02.02	42.000	42.000	87.331	30.147	57.184	39.309	1.305	46.717
Taxa asupra mijloacelor de transport - PF	16.02.02.01	34.000	34.000	70.277	24.422	45.855	30.508	817	38.952
Taxa asupra mijloacelor de transport - PJ	16.02.02.02	8.000	8.000	17.054	5.725	11.329	8.801	488	7.765
A6. ALTE IMPOZITE SI TAXE FISCALE	18.02	6.000	6.000	3.374	0	3.374	3.374	0	0
Alte impozite si taxe fiscale	18.02	6.000	6.000	3.374	0	3.374	3.374	0	0
Alte impozite si taxe	18.02.50	6.000	6.000	3.374	0	3.374	3.374	0	0
C. VENITURI NEFISCALE		131.000	131.000	677.413	395.423	281.990	90.806	0	586.607
C1. VENITURI DIN PROPRIETATE		15.000	15.000	11.721	0	11.721	11.721	0	0
Venituri din proprietate	30.02	15.000	15.000	11.721	0	11.721	11.721	0	0
Venituri din concesiuni si inchirieri	30.02.05	15.000	15.000	11.721	0	11.721	11.721	0	0
C2. VANZARI DE BUNURI SI SERVICII		116.000	116.000	665.692	395.423	270.269	79.085	0	586.607
Venituri din prestari de servicii si alte activitati	33.02	43.000	43.000	67.503	22.368	45.135	36.608	0	30.895
Venituri din prestari de servicii	33.02.08	43.000	43.000	45.135	0	45.135	36.608	0	8.527
Venituri din recuperarea cheltuielilor de judecata, imputatii si	33.02.28	0	0	22.368	22.368	0	0	0	22.368
Venituri din taxe administrative, eliberari de permise	34.02	2.000	2.000	2.475	0	2.475	2.475	0	0
Taxe extrajudiciare de timbru	34.02.02	2.000	2.000	2.475	0	2.475	2.475	0	0
Amenzi, penalitati si confiscari	35.02	71.000	71.000	582.367	373.055	209.312	32.754	0	549.613
Venituri din amenzi si alte sanctiuni aplicate conform	35.02.01	34.000	34.000	254.338	186.172	68.166	18.777	0	235.561
Incasari din valorificarea bunurilor confiscate, abandonate si	35.02.03	0	0	1.200	0	1.200	1.200	0	0
Alte amenzi, penalitati si confiscari	35.02.50	37.000	37.000	326.829	186.883	139.946	12.777	0	314.052
Diverse venituri	36.02	0	0	13.347	0	13.347	7.248	0	6.099
Taxe speciale	36.02.06	0	0	13.347	0	13.347	7.248	0	6.099
Varsaminte din sectiunea de functionare pentru finantarea	37.02.03	-532.500	-476.000	-474.533	0	-474.533	-474.533	0	0
Varsaminte din sectiunea de functionare	37.02.04	532.500	476.000	474.533	0	474.533	474.533	0	0
II. VENITURI DIN CAPITAL		0	0	326	0	326	326	0	0

Denumirea indicatorilor	Cod indicator	Prevederi bugetare aprobate la finele perioadei de raportare	Prevederi bugetare trimestriale cumulate	Drepturi constatate			Incasari realizate	Stingeri pe alte cai decat incasari	Drepturi constatate de incasat
				Total, din care:	din anii precedenti	din anul curent			
Venituri din valorificarea unor bunuri	39.02	0	0	326	0	326	326	0	0
Venituri din valorificarea unor bunuri ale institutiilor publice	39.02.01	0	0	326	0	326	326	0	0
IV. SUBVENTII		90.000	1.433.268	1.432.159	0	1.432.159	1.432.159	0	0
SUBVENTII DE LA ALTE NIVELE ALE ADMINISTRATIEI		90.000	1.433.268	1.432.159	0	1.432.159	1.432.159	0	0
Subventii de la bugetul de stat	42.02	90.000	1.433.268	1.432.159	0	1.432.159	1.432.159	0	0
A. De capital		0	1.330.268	1.330.268	0	1.330.268	1.330.268	0	0
Planuri si reglementari de urbanism	42.02.05	0	10.000	10.000	0	10.000	10.000	0	0
Finantarea programului de pietruire a drumurilor comunale si	42.02.09	0	1.320.268	1.320.268	0	1.320.268	1.320.268	0	0
Finantarea subprogramului privind pietruirea, reabilitarea,	42.02.09.01	0	1.320.268	1.320.268	0	1.320.268	1.320.268	0	0
B. Curente		90.000	103.000	101.891	0	101.891	101.891	0	0
Ajutor pentru incalzirea locuintei cu lemne, carbuni si	42.02.34	90.000	103.000	101.891	0	101.891	101.891	0	0
SECTIUNEA DE FUNCTIONARE		2.825.500	2.812.000	3.653.021	672.718	2.980.303	2.780.775	7.219	865.027
TOTAL VENITURI		2.825.500	2.812.000	3.653.021	672.718	2.980.303	2.780.775	7.219	865.027
VENITURI PROPRII		1.226.000	1.228.000	2.149.115	672.718	1.476.397	1.276.869	7.219	865.027
I. VENITURI CURENTE		2.735.500	2.709.000	3.551.130	672.718	2.878.412	2.678.884	7.219	865.027
A. VENITURI FISCALE		3.137.000	3.054.000	3.348.250	277.295	3.070.955	3.062.611	7.219	278.420
A1. IMPOZIT PE VENIT, PROFIT SI CASTIGURI DIN CAPITAL		819.000	821.000	893.552	0	893.552	893.552	0	0
A12. IMPOZIT PE VENIT, PROFIT, SI CASTIGURI DIN CAPITAL		817.000	819.000	892.182	0	892.182	892.182	0	0
Impozit pe venit	03.02	5.000	5.000	9.027	0	9.027	9.027	0	0
Impozitul pe veniturile din transferul proprietatilor imobiliare	03.02.18	5.000	5.000	9.027	0	9.027	9.027	0	0
Cote si sume defalcate din impozitul pe venit	04.02	812.000	814.000	883.155	0	883.155	883.155	0	0
Cote defalcate din impozitul pe venit	04.02.01	250.000	214.000	225.412	0	225.412	225.412	0	0
Sume alocate de la consiliul judetean pentru echilibrarea	04.02.04	562.000	600.000	657.743	0	657.743	657.743	0	0
A13. ALTE IMPOZITE PE VENIT, PROFIT SI CASTIGURI DIN		2.000	2.000	1.370	0	1.370	1.370	0	0
Alte impozite pe venit, profit si castiguri din capital	05.02	2.000	2.000	1.370	0	1.370	1.370	0	0
Alte impozite pe venit, profit si castiguri din capital	05.02.50	2.000	2.000	1.370	0	1.370	1.370	0	0
A3. IMPOZITE SI TAXE PE PROPRIETATE		228.000	228.000	487.445	247.148	240.297	249.828	5.914	231.703
Impozite si taxe pe proprietate	07.02	228.000	228.000	487.445	247.148	240.297	249.828	5.914	231.703
Impozit pe cladiri	07.02.01	67.000	67.000	148.762	93.939	54.813	101.721	2.129	44.902
Impozit pe cladiri - PF	07.02.01.01	31.000	31.000	54.209	15.792	38.417	29.111	1.312	23.786
Impozit pe cladiri - PJ	07.02.01.02	36.000	36.000	94.543	78.147	16.396	72.610	817	21.116
Impozit pe terenuri	07.02.02	132.000	132.000	298.565	152.732	145.833	114.511	3.785	180.269
Impozit pe terenuri - PF	07.02.02.01	47.000	47.000	82.646	34.285	48.361	42.014	1.347	39.285

Denumirea indicatorilor	Cod indicator	Prevederi bugetare aprobate la finele perioadei de raportare	Prevederi bugetare trimestriale cumulate	Drepturi constatate			Incasari realizate	Singeri pe alte cai decat incasari	Drepturi constatate de incasat
				Total, din care:	din anii precedenti	din anul curent			
Impozit pe terenuri - PJ	07.02.02.02	7.000	7.000	13.454	1.063	12.391	7.363	39	6.052
Impozit pe terenurile extravilane	07.02.02.03	78.000	78.000	202.465	117.384	85.081	65.134	2.399	134.932
Taxe judiciare de timbru, taxe de timbru pentru activitatea	07.02.03	4.000	4.000	20.543	0	20.543	14.651	0	5.892
Alte impozite si taxe de proprietate	07.02.50	25.000	25.000	19.585	477	19.108	18.945	0	640
A4. IMPOZITE SI TAXE PE BUNURI SI SERVICII		2.084.000	1.999.000	1.963.879	30.147	1.933.732	1.915.857	1.305	46.717
Sume defalcate din TVA	11.02	2.042.000	1.957.000	1.876.548	0	1.876.548	1.876.548	0	0
Sume defalcate din TVA pt finantarea cheltuielilor	11.02.02	1.368.000	1.283.000	1.202.548	0	1.202.548	1.202.548	0	0
Sume defalcate din TVA pt drumuri	11.02.05	70.000	70.000	70.000	0	70.000	70.000	0	0
Sume defalcate din TVA pt echilibrarea bugetelor locale	11.02.06	604.000	604.000	604.000	0	604.000	604.000	0	0
Taxe pe utilizarea bunurilor, autorizarea utilizarii bunurilor	16.02	42.000	42.000	87.331	30.147	57.184	39.309	1.305	46.717
Taxa asupra mijloacelor de transport	16.02.02	42.000	42.000	87.331	30.147	57.184	39.309	1.305	46.717
Taxa asupra mijloacelor de transport - PF	16.02.02.01	34.000	34.000	70.277	24.422	45.855	30.508	817	38.952
Taxa asupra mijloacelor de transport - PJ	16.02.02.02	8.000	8.000	17.054	5.725	11.329	8.801	488	7.765
A6. ALTE IMPOZITE SI TAXE FISCALE		6.000	6.000	3.374	0	3.374	3.374	0	0
Alte impozite si taxe fiscale	18.02	6.000	6.000	3.374	0	3.374	3.374	0	0
Alte impozite si taxe	18.02.50	6.000	6.000	3.374	0	3.374	3.374	0	0
C. VENITURI NEFISCALE		-401.500	-345.000	202.880	395.423	-192.543	-383.727	0	586.607
C1. VENITURI DIN PROPRIETATE		15.000	15.000	11.721	0	11.721	11.721	0	0
Venituri din proprietate	30.02	15.000	15.000	11.721	0	11.721	11.721	0	0
Venituri din concesiuni si inchirieri	30.02.05	15.000	15.000	11.721	0	11.721	11.721	0	0
C2. VANZARI DE BUNURI SI SERVICII		-416.500	-360.000	191.159	395.423	-204.264	-395.448	0	586.607
Venituri din prestari de servicii si alte activitati	33.02	43.000	43.000	67.503	22.368	45.135	36.608	0	30.895
Venituri din prestari de servicii	33.02.08	43.000	43.000	45.135	0	45.135	36.608	0	8.527
Venituri din recuperarea cheltuielilor de judecata, imputatii si	33.02.28	0	0	22.368	22.368	0	0	0	22.368
Venituri din taxe administrative, eliberari de permise	34.02	2.000	2.000	2.475	0	2.475	2.475	0	0
Taxe extrajudiciare de timbru	34.02.02	2.000	2.000	2.475	0	2.475	2.475	0	0
Amenzi, penalitati si confiscari	35.02	71.000	71.000	582.367	373.055	209.312	32.754	0	549.613
Venituri din amenzi si alte sanctiuni aplicate conform	35.02.01	34.000	34.000	254.338	186.172	68.166	18.777	0	235.561
Incasari din valorificarea bunurilor confiscate, abandonate si	35.02.03	0	0	1.200	0	1.200	1.200	0	0
Alte amenzi, penalitati si confiscari	35.02.50	37.000	37.000	326.829	186.883	139.946	12.777	0	314.052
Diverse venituri	36.02	0	0	13.347	0	13.347	7.248	0	6.099
Taxe speciale	36.02.06	0	0	13.347	0	13.347	7.248	0	6.099
Transferuri voluntare, altele decat subventiile	37.02	-532.500	-476.000	-474.533	0	-474.533	-474.533	0	0

Denumirea indicatorilor	Cod indicator	Prevederi bugetare aprobate la finele perioadei de raportare	Prevederi bugetare trimestriale cumulate	Drepturi constatate			Incasari realizate	Stingeri pe alte cai decat incasari	Drepturi constatate de incasat
				Total, din care:	din anii precedenti	din anul curent			
Varsaminte din sectiunea de functionare pentru finantarea	37.02.03	-532.500	-476.000	-474.533	0	-474.533	-474.533	0	0
IV. SUBVENTII		90.000	103.000	101.891	0	101.891	101.891	0	0
SUBVENTII DE LA ALTE NIVELE ALE ADMINISTRATIEI		90.000	103.000	101.891	0	101.891	101.891	0	0
Subventii de la bugetul de stat	42.02	90.000	103.000	101.891	0	101.891	101.891	0	0
B. Curente		90.000	103.000	101.891	0	101.891	101.891	0	0
Ajutor pentru incalzirea locuintei cu lemne, carbuni si	42.02.34	90.000	103.000	101.891	0	101.891	101.891	0	0
SECTIUNEA DE DEZVOLTARE		532.500	1.806.268	1.805.127	0	1.805.127	1.805.127	0	0
TOTAL VENITURI		532.500	1.806.268	1.805.127	0	1.805.127	1.805.127	0	0
VENITURI PROPRII		0	0	326	0	326	326	0	0
I. VENITURI CURENTE		532.500	476.000	474.533	0	474.533	474.533	0	0
C. VENITURI NEFISCALE		532.500	476.000	474.533	0	474.533	474.533	0	0
(C2. VANZARI DE BUJURI SI SERVICII		532.500	476.000	474.533	0	474.533	474.533	0	0
Transferuri voluntare, altele decat subventiile	37.02	532.500	476.000	474.533	0	474.533	474.533	0	0
Varsaminte din sectiunea de functionare	37.02.04	532.500	476.000	474.533	0	474.533	474.533	0	0
II. VENITURI DIN CAPITAL		0	0	326	0	326	326	0	0
Venituri din valorificarea unor bunuri	39.02	0	0	326	0	326	326	0	0
Venituri din valorificarea unor bunuri ale institutiilor publice	39.02.01	0	0	326	0	326	326	0	0
IV. SUBVENTII		0	1.330.268	1.330.268	0	1.330.268	1.330.268	0	0
SUBVENTII DE LA ALTE NIVELE ALE ADMINISTRATIEI		0	1.330.268	1.330.268	0	1.330.268	1.330.268	0	0
Subventii de la bugetul de stat	42.02	0	1.330.268	1.330.268	0	1.330.268	1.330.268	0	0
A. De capital		0	1.330.268	1.330.268	0	1.330.268	1.330.268	0	0
Planuri si reglementari de urbanism	42.02.05	0	10.000	10.000	0	10.000	10.000	0	0
Finantarea programului de pietruire a drumurilor comunale si	42.02.09	0	1.320.268	1.320.268	0	1.320.268	1.320.268	0	0
Finantarea subprogramului privind pietruirea, reabilitarea,	42.02.09.01	0	1.320.268	1.320.268	0	1.320.268	1.320.268	0	0



CONTABIL,  
PARVU ANA

*[Signature]*


**CONTUL DE EXECUTIE BUGETUL LOCAL - CHELTUIELI**  
la data de ...

Denumirea indicatorilor	Cod indicator	Credite de angajament	Credite bugetare		Angajamente bugetare	Angajamente legale	Plati efectuate	Angajamente legale de platit	Cheltuieli efective
			initiale	definitive					
TOTAL SECTIUNILE FUNCTIONARE + DEZVOLTARE		0	3.358.000	4.618.268	4.618.268	4.420.154	4.420.153	1	5.196.378
TOTAL CHELTUIELI		0	3.358.000	4.618.268	4.618.268	4.420.154	4.420.153	1	5.196.378
Partea I-a SERVICII PUBLICE GENERALE	50.02	0	874.000	883.600	883.600	824.676	824.676	0	3.436.327
Autoritati publice si actiuni externe	51.02	0	762.000	749.200	749.200	699.934	699.934	0	3.311.585
Autoritati executive si legislative	51.02.01	0	762.000	749.200	749.200	699.934	699.934	0	3.311.585
Autoritati executive	51.02.01.03	0	762.000	749.200	749.200	699.934	699.934	0	3.311.585
Transferuri cu caracter general intre diferite nivele ale	56.02	0	112.000	134.400	134.400	124.742	124.742	0	124.742
Transferuri din bugetele locale pentru institutiile de asistenta	56.02.07	0	112.000	134.400	134.400	124.742	124.742	0	124.742
Partea a II-a APARARE, ORDINE PUBLICA SI SIGURANTA	59.02	0	150.000	130.200	130.200	106.363	106.362	1	88.030
Ordine publica si siguranta nationala	61.02	0	150.000	130.200	130.200	106.363	106.362	1	88.030
Protectie civila si protectia contra incendiilor	61.02.05	0	20.000	12.215	12.215	12.208	12.208	0	1.016
Alte cheltuieli în domeniul ordinii publice si sigurantei	61.02.50	0	130.000	117.985	117.985	94.155	94.154	1	87.014
Partea a III-a CHELTUIELI SOCIAL-CULTURALE	63.02	0	1.796.500	1.728.500	1.728.500	1.637.181	1.637.181	0	1.460.291
Invatamant	65.02	0	1.411.000	1.262.000	1.262.000	1.215.402	1.215.402	0	1.054.754
Invatamant prescolar si primar	65.02.03	0	721.000	610.600	610.600	568.364	568.364	0	575.451
Invatamant primar	65.02.03.02	0	721.000	610.600	610.600	568.364	568.364	0	575.451
Invatamant secundar	65.02.04	0	690.000	651.400	651.400	647.038	647.038	0	479.303
Invatamant secundar inferior	65.02.04.01	0	690.000	651.400	651.400	647.038	647.038	0	479.303
Cultura, recreere si religie	67.02	0	42.500	35.500	35.500	32.451	32.451	0	23.607
Servicii culturale	67.02.03	0	27.500	27.500	27.500	24.887	24.887	0	23.607
Biblioteci publice comunale, orasesti, municipale	67.02.03.02	0	27.500	27.500	27.500	24.887	24.887	0	23.607
Alte servicii în domeniile culturii, recreerii si religiei	67.02.50	0	15.000	8.000	8.000	7.564	7.564	0	0
Asigurari si asistenta sociala	68.02	0	343.000	431.000	431.000	389.328	389.328	0	381.930
Asistenta sociala in caz de boli si invaliditati	68.02.05	0	200.000	275.000	275.000	264.585	264.585	0	292.895
Asistenta sociala in caz de invaliditate	68.02.05.02	0	200.000	275.000	275.000	264.585	264.585	0	292.895
Prevenirea excluderii sociale	68.02.15	0	143.000	156.000	156.000	124.743	124.743	0	89.035
Ajutor social	68.02.15.01	0	143.000	156.000	156.000	124.743	124.743	0	89.035

Denumirea indicatorilor	Cod indicator	Credite de angajament	Credite bugetare		Angajamente bugetare	Angajamente legale	Plati efectuate	Angajamente legale de platit	Cheltuieli efective
			initiale	definitive					
Partea a IV-a SERVICII SI DEZVOLTARE PUBLICA,	69.02	0	286.000	285.000	285.000	276.443	0	88.737	
Locuinte, servicii si dezvoltare publica	70.02	0	266.000	275.000	275.000	268.297	0	84.700	
Alimentare cu apa si amenajari hidrotehnice	70.02.05	0	20.000	23.000	23.000	22.504	0	0	
Alimentare cu apa	70.02.05.01	0	20.000	23.000	23.000	22.504	0	0	
Iluminat public si electrificari rurale	70.02.06	0	120.000	125.755	125.755	125.752	0	81.880	
Alte servicii in domeniile locuintelor, serviciilor si dezvoltarii	70.02.50	0	126.000	126.245	126.245	120.041	0	2.820	
Protectia mediului	74.02	0	20.000	10.000	10.000	8.146	0	4.037	
Salubritate si gestiunea deseurilor	74.02.05	0	20.000	10.000	10.000	8.146	0	4.037	
Colectarea, tratarea si distrugerea deseurilor	74.02.05.02	0	20.000	10.000	10.000	8.146	0	4.037	
Partea a V-a ACTIUNI ECONOMICE	79.02	0	251.500	1.590.968	1.590.968	1.575.491	0	122.993	
Transporturi	84.02	0	251.500	1.590.968	1.590.968	1.575.491	0	122.993	
Transport rutier	84.02.03	0	251.500	1.590.968	1.590.968	1.575.491	0	122.993	
Drumuri si poduri	84.02.03.01	0	251.500	1.590.968	1.590.968	1.575.491	0	122.993	
Partea a VII-a REZERVE, EXCEDENT/DEFICIT	96.02	0	0	0	0	165.749	0	0	
Excedent	98.02	0	0	0	0	165.749	0	0	
SECTIUNEA DE FUNCTIONARE		0	2.825.500	2.812.000	2.812.000	2.622.970	1	2.501.604	
TOTAL CHELTUIELI		0	2.825.500	2.812.000	2.812.000	2.622.970	1	2.501.604	
Partea I-a SERVICII PUBLICE GENERALE	50.02	0	774.000	806.600	806.600	748.189	0	741.553	
Autoritati publice si actiuni externe	51.02	0	662.000	672.200	672.200	623.447	0	616.811	
Autoritati executive si legislative	51.02.01	0	662.000	672.200	672.200	623.447	0	616.811	
Autoritati executive	51.02.01.03	0	662.000	672.200	672.200	623.447	0	616.811	
Transferuri cu caracter general intre diferite nivele ale	56.02	0	112.000	134.400	134.400	124.742	0	124.742	
Transferuri din bugetele locale pentru institutiile de asistenta	56.02.07	0	112.000	134.400	134.400	124.742	0	124.742	
Partea a II-a APARARE, ORDINE PUBLICA SI SIGURANTA	59.02	0	150.000	130.200	130.200	106.363	1	88.030	
Ordine publica si siguranta nationala	61.02	0	150.000	130.200	130.200	106.363	1	88.030	
Protectie civila si protectia contra incendiilor	61.02.05	0	20.000	12.215	12.215	12.208	0	1.016	
Alte cheltuieli in domeniul ordinii publice si sigurantei	61.02.50	0	130.000	117.985	117.985	94.154	1	87.014	
Partea a III-a CHELTUIELI SOCIAL-CULTURALE	63.02	0	1.631.500	1.564.700	1.564.700	1.474.085	0	1.460.291	
Invatamant	65.02	0	1.261.000	1.106.200	1.106.200	1.059.870	0	1.054.754	
Invatamant prescolar si primar	65.02.03	0	721.000	610.600	610.600	568.364	0	575.451	
Invatamant primar	65.02.03.02	0	721.000	610.600	610.600	568.364	0	575.451	
Invatamant secundar	65.02.04	0	540.000	495.600	495.600	491.506	0	479.303	
Invatamant secundar inferior	65.02.04.01	0	540.000	495.600	495.600	491.506	0	479.303	
Cultura, recreere si religie	67.02	0	27.500	27.500	27.500	24.887	0	23.607	
Servicii culturale	67.02.03	0	27.500	27.500	27.500	24.887	0	23.607	
Biblioteci publice comunale, orasenesi, municipale	67.02.03.02	0	27.500	27.500	27.500	24.887	0	23.607	

Denumirea indicatorilor	Cod indicator	Credite de angajament	Credite bugetare		Angajamente bugetare	Angajamente legale	Plati efectuate	Angajamente legale de platit	Cheltuieli efective
			initiale	definitive					
Asigurari si asistenta sociala	68.02	0	343.000	431.000	431.000	389.328	389.328	0	381.930
Asistenta sociala in caz de boli si invaliditati	68.02.05	0	200.000	275.000	275.000	264.585	264.585	0	292.895
Asistenta sociala in caz de invaliditate	68.02.05.02	0	200.000	275.000	275.000	264.585	264.585	0	292.895
Prevenirea excluderii sociale	68.02.15	0	143.000	156.000	156.000	124.743	124.743	0	89.035
Ajutor social	68.02.15.01	0	143.000	156.000	156.000	124.743	124.743	0	89.035
Partea a IV-a SERVICII SI DEZVOLTARE PUBLICA,	69.02	0	170.000	159.000	159.000	157.104	157.104	0	88.737
Locuinte, servicii si dezvoltare publica	70.02	0	150.000	149.000	149.000	148.958	148.958	0	84.700
Iluminat public si electrificari rurale	70.02.06	0	120.000	125.755	125.755	125.752	125.752	0	81.880
Alte servicii in domeniile locuintelor, serviciilor si dezvoltarii	70.02.50	0	30.000	23.245	23.245	23.206	23.206	0	2.820
Protectia mediului	74.02	0	20.000	10.000	10.000	8.146	8.146	0	4.037
Salubritate si gestiunea deseurilor	74.02.05	0	20.000	10.000	10.000	8.146	8.146	0	4.037
Colectarea, tratarea si distrugerea deseurilor	74.02.05.02	0	20.000	10.000	10.000	8.146	8.146	0	4.037
Partea a V-a ACTIUNI ECONOMICE	79.02	0	100.000	151.500	151.500	137.230	137.230	0	122.993
Transporturi	84.02	0	100.000	151.500	151.500	137.230	137.230	0	122.993
Transport rutier	84.02.03	0	100.000	151.500	151.500	137.230	137.230	0	122.993
Drumuri si poduri	84.02.03.01	0	100.000	151.500	151.500	137.230	137.230	0	122.993
Partea a VI-a REZERVE, EXCEDENT/DEFICIT	96.02	0	0	0	0	0	0	0	0
Excedent	98.02	0	0	0	0	0	0	0	0
SECTIUNEA DE DEZVOLTARE		0	532.500	1.806.268	1.806.268	1.797.183	1.797.183	0	2.694.774
TOTAL CHELTUIELI		0	532.500	1.806.268	1.806.268	1.797.183	1.797.183	0	2.694.774
Partea I-a SERVICII PUBLICE GENERALE	50.02	0	100.000	77.000	77.000	76.487	76.487	0	2.694.774
Autoritati publice si actiuni externe	51.02	0	100.000	77.000	77.000	76.487	76.487	0	2.694.774
Autoritati executive si legislative	51.02.01	0	100.000	77.000	77.000	76.487	76.487	0	2.694.774
Autoritati executive	51.02.01.03	0	100.000	77.000	77.000	76.487	76.487	0	2.694.774
Partea a II-a CHELTUIELI SOCIAL-CULTURALE	63.02	0	165.000	163.800	163.800	163.096	163.096	0	0
Invatamant	65.02	0	150.000	155.800	155.800	155.532	155.532	0	0
Invatamant secundar	65.02.04	0	150.000	155.800	155.800	155.532	155.532	0	0
Invatamant secundar inferior	65.02.04.01	0	150.000	155.800	155.800	155.532	155.532	0	0
Cultura, recreere si religie	67.02	0	15.000	8.000	8.000	7.564	7.564	0	0
Alte servicii în domeniile culturii, recreerii si religiei	67.02.50	0	15.000	8.000	8.000	7.564	7.564	0	0
Partea a IV-a SERVICII SI DEZVOLTARE PUBLICA,	69.02	0	116.000	126.000	126.000	119.339	119.339	0	0
Locuinte, servicii si dezvoltare publica	70.02	0	116.000	126.000	126.000	119.339	119.339	0	0
Alimentare cu apa si amenajari hidrotehnice	70.02.05	0	20.000	23.000	23.000	22.504	22.504	0	0
Alimentare cu apa	70.02.05.01	0	20.000	23.000	23.000	22.504	22.504	0	0
Alte servicii in domeniile locuintelor, serviciilor si dezvoltarii	70.02.50	0	96.000	103.000	103.000	96.835	96.835	0	0
Partea a V-a ACTIUNI ECONOMICE	79.02	0	151.500	1.439.468	1.439.468	1.438.261	1.438.261	0	0

Denumirea indicatorilor	Cod indicator	Credite de angajament	Credite bugetare		Angajamente bugetare	Angajamente legale	Plati efectuate	Angajamente legale de platit	Cheltuieli efective
			initiale	definitive					
Transporturi	84.02	0	151.500	1.439.468	1.439.468	1.438.261	1.438.261	0	0
Transport rutier	84.02.03	0	151.500	1.439.468	1.439.468	1.438.261	1.438.261	0	0
Drumuri si poduri	84.02.03.01	0	151.500	1.439.468	1.439.468	1.438.261	1.438.261	0	0
Partea a VII-a REZERVE, EXCEDENT/DEFICIT	96.02	0	0	0	0	0	165.749	0	0
Excedent	98.02	0	0	0	0	0	165.749	0	0



CONTABIL,  
PARVU ANA  
*[Signature]*

**CONTUL DE EXECUTIE BUGET DE VENITURI PROPRII+SUBVENTII - VENITURI**  
la data de .....


Denumirea indicatorilor	Cod indicator	Prevederi bugetare aprobate la finele perioadei de raportare	Prevederi bugetare trimestriale cumulate	Drepturi constatate			Incasari realizate	Stingeri pe alte cai decat incasari	Drepturi constatate de incasat
				Total, din care:	din anii precedenti	din anui curent			
TOTAL SECTIUNILE FUNCTIONARE+DEZVOLTARE		0	5.000	10.908	0	10.908	10.908	0	0
TOTAL VENITURI		0	5.000	10.908	0	10.908	10.908	0	0
I. VENITURI CURENTE		0	5.000	10.908	0	10.908	10.908	0	0
C. VENITURI NEFISCALE		0	5.000	10.908	0	10.908	10.908	0	0
C1. VENITURI DIN PROPRIETATE		0	5.000	10.908	0	10.908	10.908	0	0
Venituri din proprietate	30.10	0	5.000	10.908	0	10.908	10.908	0	0
Venituri din concesiuni si inchirieri	30.10.05	0	5.000	7.193	0	7.193	7.193	0	0
Venituri din utilizarea pasunilor comunale	30.10.09	0	0	3.715	0	3.715	3.715	0	0
SECTIUNEA DE FUNCTIONARE		0	5.000	10.908	0	10.908	10.908	0	0
TOTAL VENITURI		0	5.000	10.908	0	10.908	10.908	0	0
I. VENITURI CURENTE		0	5.000	10.908	0	10.908	10.908	0	0
C. VENITURI NEFISCALE		0	5.000	10.908	0	10.908	10.908	0	0
C1. VENITURI DIN PROPRIETATE		0	5.000	10.908	0	10.908	10.908	0	0
Venituri din proprietate	30.10	0	5.000	10.908	0	10.908	10.908	0	0
Venituri din concesiuni si inchirieri	30.10.05	0	5.000	7.193	0	7.193	7.193	0	0
Venituri din utilizarea pasunilor comunale	30.10.09	0	0	3.715	0	3.715	3.715	0	0



CONTABIL,  
PARVU ANA

CONTUL DE EXECUTIE BUGET DE VENITURI PROPRII+SUBVENTII - CHELTUIELI  
la data de ...

Denumirea indicatorilor	Cod indicator	Credite de angajament	Credite bugetare		Angajamente bugetare	Angajamente legale	Plati efectuate	Angajamente legale de platit	Cheltuieli efective
			initiale	definitive					
TOTAL SECTIUNILE FUNCTIONARE + DEZVOLTARE		0	0	5.000	5.000	1.131	1.131	0	1.131
TOTAL CHELTUIELI		0	0	5.000	5.000	1.131	1.131	0	1.131
Partea a II-a CHELTUIELI SOCIAL-CULTURALE	64.10	0	0	5.000	5.000	1.131	1.131	0	1.131
Cultura, recreere si religie	67.10	0	0	5.000	5.000	1.131	1.131	0	1.131
Servicii culturale	67.10.03	0	0	5.000	5.000	1.131	1.131	0	1.131
Camine culturale	67.10.03.07	0	0	5.000	5.000	1.131	1.131	0	1.131
Partea a VI-a REZERVE, EXCEDENT/DEFICIT	96.10	0	0	0	0	9.777	9.777	0	0
Excedent	98.10	0	0	0	0	9.777	9.777	0	0
Partea a VII-a REZERVE, EXCEDENT/DEFICIT	96.10	0	0	0	0	9.777	9.777	0	0
Excedent	98.10	0	0	0	0	9.777	9.777	0	0
SECTIUNEA DE DEZVOLTARE		0	0	5.000	5.000	1.131	1.131	0	1.131
TOTAL CHELTUIELI		0	0	5.000	5.000	1.131	1.131	0	1.131
Partea a II-a CHELTUIELI SOCIAL-CULTURALE	64.10	0	0	5.000	5.000	1.131	1.131	0	1.131
Cultura, recreere si religie	67.10	0	0	5.000	5.000	1.131	1.131	0	1.131
Servicii culturale	67.10.03	0	0	5.000	5.000	1.131	1.131	0	1.131
Camine culturale	67.10.03.07	0	0	5.000	5.000	1.131	1.131	0	1.131
Partea a VI-a REZERVE, EXCEDENT/DEFICIT	96.10	0	0	0	0	9.777	9.777	0	0
Excedent	98.10	0	0	0	0	9.777	9.777	0	0



CONTABIL,  
PARVU ANA

**PLATI RESTANTE**  
 la data de ...

DENUMIREA INDICATORILOR	Nr. rand	Sold la inceputul perioadei	Sold la finele perioadei
PLATI RESTANTE-TOTAL,din care:	01	999.213	1.649.683
-peste 30 de zile	03	94.302	0
-peste 90 de zile	04	904.911	0
-peste 120 zile	05	0	1.649.683
Plati restante catre furnizori, creditorii din operatii comerciale (ct.401,	07	999.213	1.649.683
-peste 30 de zile	08	94.302	0
-peste 90 de zile din care	09	904.911	0
-peste 120 zile	10	0	1.649.683
PLATI RESTANTE-TOTAL SECTIUNEA DE FUNCTIONARE, din care:	150	94.302	25.576
-peste 30 de zile	152	94.302	0
-peste 120 zile	154	0	25.576
Plati restante catre furnizori, creditorii din operatii comerciale (ct.401,	160	94.302	25.576
-peste 30 de zile	162	94.302	0
-peste 120 zile	165	0	25.576
PLATI RESTANTE-TOTAL SECTIUNEA DEZVOLTARE din care:	300	904.911	1.624.107
-peste 90 de zile	303	904.911	0
-peste 120 zile	304	0	1.624.107
Plati restante catre furnizori, creditorii din operatii comerciale (ct.404,	310	904.911	1.624.107
-peste 90 de zile din care:	313	904.911	0
-peste 120 zile	315	0	1.624.107

PRIMAR,  
 VLASIE ION



CONTABIL,  
 PARVU ANA