

BILANT
la data de 31.12.2015

A.J.F.P. BACAU
SERVICIUL "BUGET"
VIZAT
ISVORAN GABRIELA

Cod 01

-lei-

NR. CRT.	DENUMIREA INDICATORILOR	Cod rand	Sold la inceputul anului	Sold la sfarsitul perioadei
A	ACTIVE	01	X	X
	ACTIVE NECURENTE	02	X	X
1	Active fixe necorporale(ct.2030000+2050000+2060000+2080100+2080200+2330000-2800300-2800500-2800800-2900400-2900500-2900800-2930100*)	03	107977	196977
2	Instalatii tehnice, mijloace de transport, animale, plantatii, mobilier, aparatura birotica si alte active corporale (ct.2130100+2130200+2130300+2130400+2140000+2310000-2810300-2810400-2910300-2910400-2930200*)	04	45201	475721
3	Terenuri si cladiri(ct.2110100+2110200+2120000+2310000-2810100-2810200-2910100-2910200-2930200)	05	36230133	41117848
4	Alte active nefinanciare(ct.2150000)	06	0	0
5	Active financiare necurente (investitii pe termen lung) peste un an (ct.2600100+2600200+2600300+2650000+2670201+2670202+2670203+2670204+2670205+2670208-2960101-2960102-2960103-2960200), din care:	07	11421	11421
	Titluri de participare(ct.2600100+2600200+2600300-2960101-2960102-2960103)	08	11421	11421
6	Creante necurente - sume ce urmeaza a fi incasate dupa o perioada mai mare de un an(ct.4110201+4110208+4130200+4280202+4610201+4610209-4910200-4960200), din care:	09	0	0
	Creante comerciale necurente - sume ce urmeaza a fi incasate dupa o perioada mai mare de un an (ct 4110201+4110208+4130200+4610201-4910200-4960200)	10	0	0
7	TOTAL ACTIVE NECURENTE(rd.03+04+05+06+07+09)	15	36394732	41801967
	ACTIVE CURENTE	18	X	X
1	Stocuri(ct.3010000+3020100+3020200+3020300+3020400+3020500+3020600+3020700+3020800+3020900+3030100+3030200+3040100+3040200+3050100+3050200+3070000+3090000+3310000+3320000+3410000+3450000+3460000+3470000+3490000+3510100+3510200+3540100+3540500+3540600+3560000+3570000+3580000+3590000+3610000+3710000+3810000+/-3480000+/-3780000-3910000-3920100-3920200-3930000-3940100-3940500-3940600-3950100-3950200-3950300-3950400-3950600-3950700-3950800-3960000-3970000-3980000)	19	444589	523173
2	Creante curente - sume ce urmeaza a fi incasate intr-o perioada mai mica de un an	20	X	X
	Creante din operatiuni comerciale, avansuri si alte decontari (ct.2320000+2340000+4090101+4090102+4110101+4110108+4130100+4180000+4250000+4280102+4610101+4610109+4730109**+4810101+4810102+4810103+4810200+4810300+4810900+4820000+4830000+4890000-4910100-4960100+5120800), din care:	21	0	0
	Decontari privind incheierea executiei bugetului de stat din anul curent (ct.4890000)	21.1	0	0
	Creante comerciale si avansuri(ct.2320000+2340000+4090101+4090102+4110101+4110108+4130100+4180000+4610101-4910100-4960100), din care :	22	0	0
	Avansuri acordate(ct.2320000+2340000+4090101+4090102)	22.1	X	X
	Creante bugetare(ct.4310100**+4310200**+4310300**+4310400**+4310500**+4310700**+4370100**+4370200**+4370300**+4420400+4420800**+4440000**+4460000**+4480200+4610102+4630000+4640000+4650100+4650200+4660401+4660402+4660500+4660900+4810101**+4810102**+4810103**+4810900**+4820000** - 4970000), din care:	23	1788312	1995226
	Creantele bugetului general consolidat (ct.4630000+4640000+4650100+4650200+4660401+4660402+4660500+4660900-4970000)	24	1780159	1987001

NR. CRT.	DENUMIREA INDICATORILOR	Cod rand	Sold la inceputul anului	Sold la sfarsitul perioadei
	Creante din operatiuni cu fonduri externe nerambursabile si fonduri de la buget (ct.4500100+4500300+4500501+4500502+4500503+ 4500504+4500505+4500700+ 4510100+4510300 + 4510500 +4530100+4540100+4540301+4540302+ 4540501+ 4540502+4540503+4540504+4550100+ 4550301+4550302+ 4550303+ 4560100+ 4560303+4560309+ 4570100+4570201+4570202+4570203+4570205+4570206+4570209+4570301+4570302+ 4570309+ 4580100+4580301+4580302+ 4610103+ 4730103** +4740000+ 4760000), din care:	25	4313658	204491
	Sume primite de la Comisia Europeana (ct.4500100+4500300+4500501+4500502+4500503+ 4500504+4500505+4500700)	26	0	0
	Imprumuturi pe termen scurt acordate (ct.2670101+2670102+2670103+2670104+2670105+ 2670108+ 2670601+2670602+ 2670603+2670604+ 2670605+ 2670609+ 4680101+ 4680102+4680103+ 4680104 +4680105+4680106+ 4680107+ 4680108+ 4680109 + 4690103+4690105+ 4690106+ 4690108+ 4690109)	27	0	0
	Total creante curente(rd.21+23+25+27)	30	6101970	2199717
3	Investitii pe termen scurt(ct.5050000-5950000)	31	0	0
4	Conturi de trezorerii si institutii de credit:	32	X	X
	Conturi la trezorerie, casa in lei. (ct.5100000+5120101+5120501+5130101+5130301+5130302+5140101+5140301+5140302+5150101+5150103+5150301+5150500+5150600+5160101+5160301+5160302+5170101+5170301+5170302+5200100+5210100+5210300+5230000+5250101+5250102+5250301+5250302+5250400+5260000+5270000+5280000+5290101+5290201+5290301+5290400+5290901+5310101+5500101+5520000+5550101+5550400+5570101+5580101+5580201+5590101+5600101+5600300+5600401+5610100+5610300+5620101+5620300+5620401+5710100+5710300+5710400+5740101+5740102+5740301+ 5740302+5740400+5750100+5750300+5750400-7700000)	33	49542	3940
	Dobânda de încasat, alte valori, avansuri de trezorerie (ct.5180701+5320100+5320200+5320300+5320400+ 5320500+ 5320600+5320800+5420100)	33,1	0	0
	depozite	34	X	X
	Conturi la institutii de credit, BNR, casa în valuta (ct.5110101+5110102+5120102+5120402+5120502+5130102+5130202+5140102+5140202+5150102+5150202+5150302+5160102+5160202+5170102+5170202+5290102+5290202+5290302+5290902+5310402+5410102+5410202+5500102+5550102+5550202+5570202+5580102+5580202+5580302+5580303+5590102+5590202+5600102+5600103+5600402+5620102+5620103+5620402)	35	2626	2626
	Dobânda de încasat, avansuri de trezorerie (ct.5180702+5420200)	35,1	0	0
	depozite	36	X	X
	Total disponibilitati si alte valori (rd.33+33.1+35+35.1)	40	52168	6566
5	Conturi de disponibilitati ale Trezoreriei Centrale (ct.5120600+5120700+5120901+5120902+5121000+ 5240100+5550101+5550102+5550103+ 5240200+5240300-7700000)	41	0	0
	Dobanda de incasat, alte valori, avansuri de trezorerie (ct.5320400+5180701+5180702)	41,1	0	0
6	Cheltuieli in avans(ct. 4710000)	42	0	0
7	TOTAL ACTIVE CURENTE (rd.19+30+31+40+41+41.1+42)	45	6598727	2729456
8	TOTAL ACTIVE(rd.15+45)	46	42993459	44531423
B.	DATORII	50	X	X
	DATORII NECURENTE - sume ce urmeaza a fi platite dupa o perioada mai mare de un an	51	X	X
1	Sume necurente - sume ce urmeaza a fi platite dupa o perioada mai mare de un an (ct.2690200+4010200+4030200+4040200+4050200+4280201+4620201+ 4620209 + 5090000), din care:	52	0	0
	Datorii comerciale(ct.4010200+4030200+ 4040200+4050200+ 4620201)	53	0	0
2	Impumuturi pe termen lung (ct.1610200+1620200+1630200+1640200+1650200 +1660201+1660202+1660203+ 1660204+1670201+ 1670202+1670203 +1670208+1670209-1690200)	54	0	770000
3	Provizioane(ct. 1510201+1510202+1510203+1510204+1510208)	55	676641	326969

NR. CRT.	DENUMIREA INDICATORILOR	Cod rand	Sold la inceputul anului	Sold la sfarsitul perioadei
	TOTAL DATORII NECURENTE(rd.52+54+55)	58	676641	1096969
	DATORII CURENTE - sume ce urmeaza a fi platite intr-o perioada de pana la un an	59	X	X
1	Datorii comerciale, avansuri si alte decontari (ct.2690100+4010100+4030100+4040100+4050100+ 4080000+ 4190000+ 4620101+4620109 +4730109+ 4810101+4810102+ 4810103+4810200+ 4810300+ 4810900+4820000+ 4830000+ 4890000+ 5090000+ 5120800), din care:	60	595816	427495
	Decontari privind incheierea executiei bugetului de stat din anul curent (ct.4890000)	60,1	0	0
	Datorii comerciale si avansuri(ct. 4010100+4030100+4040100+4050100+ 4080000+ 4190000+ 4620101), din care:	61	592294	423073
	Avansuri primite	61,1	X	X
2	Datorii catre bugete (ct.4310100+4310200+4310300+4310400+4310500+4310700+4370100+4370200+4370300+4400000+4410000+4420300+4420800+4440000+ 4460000+4480100+4550501+4550502+4550503+4620109+4670100+4670200 +4670300+4670400+4670500+4670900+4730109+4810900+4820000),din care:	62	45782	58109
	Datoriile institutiilor publice catre bugete	63	X	X
	Contributii sociale(ct.4310100+4310200+4310300+4310400+ 4310500+ 4310700+ 4370100+ 4370200+4370300)	63,1	32517	39910
	Sume datorate bugetului din Fonduri externe nerambursabile (ct.4550501+4550502+4550503)	64	0	0
3	Datorii din operatiuni cu Fonduri externe nerambursabile si fonduri de la buget, alte datorii catre alte organisme internationale (ct.4500200+4500400+4500600+4510200+ 4510401+4540402+ 4540409+4510601+4510602 + 4510603+4510605+4510606+ 4510609+ 4520100 + 4520200+4530200+4540200+ 4540401+ 4540402+ 4540601+4540602+4540603+ 4550200+ 4550401+ 4550402+4550403+4550404+4560400+ 4580401+ 4580402+ 4580501+4580502+4590000+ 4620103+ 4730103+4760000)	65	3088000	0
	sume datorate Comisiei Europene(ct.4500200+4500400+4500600+4590000+ 4620103)	66	0	0
4	Imprumuturi pe termen scurt - sume ce urmeaza a fi platite intr-o perioada de pana la un an (ct.5180601+5180603+5180604+5180605+5180606 + 5180608+ 5180609+5180800+5190101+5190102 + 5190103+ 5190104+ 5190105+ 5190106+ 5190107+ 5190108+5190109+5190110+ 5190180+ 5190190)	70	0	0
5	Imprumuturi pe termen lung - sume ce urmeaza a fi platite in cursul exercitiului curent (ct.1610100+1620100+1630100+1640100+1650100+ 1660101+ 1660102 +1660103+1660104+1670101+ 1670102+1670103+ 1670108+1670109+ 1680100 + 1680200+1680300 +1680400+ 1680500+1680701+ 1680702+ 1680703+1680708+1680709 -1690100)	71	0	0
6	Salariile angajatilor(ct.4210000+4230000+4260000+4270100+ 4270300+ 4280101)	72	89280	116565
7	Alte drepturi cuvenite altor categorii de persoane (pensii, indemnizatii de somaj, burse) (ct.4220100+4220200+4240000+4260000+4270200+ 4270300+ 4290000+ 4380000), din care:	73	21504	27972
	Pensii, indemnizatii de somaj, burse	73,1	X	X
8	Venituri in avans(ct.4720000)	74	0	0
9	Provizioane(ct.1510101+1510102+1510103+1510104+ 1510108)	75	0	0
10	TOTAL DATORII CURENTE(rd.60+62+65+70+71+72+73+74+75)	78	3840382	630141
11	TOTAL DATORII(rd.58+78)	79	4517023	1727110
12	ACTIVE NETE = TOTAL ACTIVE - TOTAL DATORII = CAPITALURI PROPRII (rd.80=rd.46-79=rd.90)	80	38476436	42804313
C.	CAPITALURI PROPRII	83	X	X
1	Rezerve, fonduri (ct.1000000+1010000+1020101+1020102+1030000+1040101+1040102+1050100+1050200+1050300+1050400+1050500+1060000+ 1320000+1330000+1390100)	84	22224882	40418596
2	Rezultatul reportat(ct.1170000- sold creditor)	85	11526369	15775340
3	Rezultatul reportat(ct.1170000- sold debitor)	86	0	0
4	Rezultatul patrimonial al exercitiului(ct.1210000- sold creditor)	87	4725185	0
5	Rezultatul patrimonial al exercitiului(ct.1210000- sold debitor)	88	0	13389623
6	TOTAL CAPITALURI PROPRII(rd.84+85-86+87-88)	90	38476436	42804313

MANIA

DETUL BACAU

CONTUL DE REZULTAT PATRIMONIAL

Anexa 02

muna Stefan cel Mare - BL

la data: 31-12-2015

102

- lei -


DENUMIREA INDICATORILOR	Cod rand	An precedent	An curent
B	C	1	2
VENITURI OPERATIONALE	01	X	X
Venituri din impozite, taxe, contributi de asigurari si alte venituri ale bugetelor (ct.7300100+7300200+7310100+7310200+7320100+7330000+ 7340000+ 7350100+7350200+7350300+7350400+7350500+ 7350600+7360100+7390000+7450100+7450200+7450300+ 7450400+ 7450500+7450900+ 7460100+ 7460200+7460300+ 7460900)	02	4307203	5066586
Venituri din activitati economice (ct.7210000+7220000+7510100+7510200+/-7090000)	03	52432	94436
Finantari, subventii, transferuri, alocatii bugetare cu destinatie speciala (ct.7510500+7710000+7720100+7720200+7740100+7740200+7750000+7760000+7780000+7790101+7790109)	04	3199403	3106885
Alte venituri operationale (ct.7140000+7180000+7500000+7510300+7510400+7810200+7810300+7810401+7810402+7770000)	05	558728	618174
TOTAL VENITURI OPERATIONALE rd.02+03+04+05	06	8117766	8886081
CHELTUIELI OPERATIONALE	07	X	X
Slariile si contributiile sociale aferente angajatilor (ct.6410000+6420000+6450100+6450200+6450300+ 6450400+6450500+6450600+ 6450800+6460000+6470000)	08	2073921	2285296
Subventii si transferuri (ct.6700000+6710000+6720000+6730000+6740000+ 6750000+6760000+ 6770000+ 6780000+6790000)	09	306337	375356
Stocuri, consumabile, lucrari si servicii executate de terti (ct.6010000+6020100+6020200+6020300+6020400+6020500+6020600+6020700+6020800+6020900+6030000+6060000+6070000+6080000+6090000+6100000+6110000+6120000+6130000+6140000+6220000+6230000+6240100+6240200+6260000+6270000+6280000+6290100)	10	913624	858604
Cheltuieli de capital, amortizari si provizioane (ct.6290200+6810100+6810200+6810300+6810401+6810402+6820101+6820109+6820200+6890100+6890200)	11	65001	18659846
Alte cheltuieli operationale (ct.6350000+6540000+6580101+6580109)	12	30176	57387
TOTAL CHELTUIELI OPERATIONALE rd.08+09+10+11+12	13	3389059	22236489
REZULTATUL DIN ACTIVITATEA OPERATIONALA	14	X	X
- EXCEDENT rd.06-13	15	4728707	0
- DEFICIT (rd.13- rd.06)	16	0	13350408
VENITURI FINANCIARE (ct.7630000+7640000+7650100+7650200+7660000+7670000+7680000+ 7690000+ 7860300+7860400)	17	0	0
CHELTUIELI FINANCIARE (ct.6630000+6640000+66501000+6650200+6660000+6670000+6680000+ 6690000+ 6860300+6860400+6860800)	18	0	34862
REZULTATUL DIN ACTIVITATEA FINANCIARA	19	X	X
- EXCEDENT rd.17-18	20	0	0
- DEFICIT rd.18-17	21	0	34862
REZULTATUL DIN ACTIVITATEA CURENTA	22	X	X
- EXCEDENT rd.15+20-16-21	23	4728707	0

11

DENUMIREA INDICATORILOR	Cod rand	An precedent	An curent
B	C	1	2
- DEFICIT rd.16+21-15-20	24	0	13385270
II VENITURI EXTRAORDINARE (ct.7910000)	25	0	69
CHELTUIELI EXTRAORDINARE (ct.6900000+6910000)	26	0	0
REZULTATUL DIN ACTIVITATEA EXTRAORDINARA	27	X	X
- EXCEDENT rd.25-26	28	0	69
- DEFICIT rd.26-25	29	0	0
I REZULTATUL PATRIMONIAL AL EXERCITIULUI	30	X	X
- EXCEDENT rd.23+28-24-29	31	4728707	0
- DEFICIT (rd. 24+29-23-28)	32	0	13385201

Conducatorul institutiei


Conducatorul compartimentului financiar - contabil



A handwritten signature in black ink, likely belonging to the financial controller.

Denumire indicatori	Rand	Total	Casa in lei ct.5310101	Buget de stat ct.5200100/ 7700000	Buget local ct.5210100/ 7700000	Buget asigurari sociale de stat ct.5250101 + 5250102/ 77000000	Buget asigurari pentru somaj ct.5740101 + 5740102/ 77000000	Buget Fond national unic de asigurari sociale de sanatate ct.5710100/ 77000000	Buget Fond pentru mediu ct. 5750100/ 77000000	Buget Trezoreria Statului ct.5240100/ 77000000	Buget institutiilor publice finantate integral din venituri proprii ct.5600101/ 77000000	Buget institutiilor publice finantate din venituri proprii si subventii ct.5610100/ 77000000	Buget activitati finantate din venituri proprii si buget activitati de privatizare ct.5620101/ 77000000	Buget imprumuturi interne si externe ct.5130101 + 5140101 + 5160101 + 5170101/ 77000000	Buget fonduri externe nerambursab ile (sursa D) ct.5150103/ 77000000	Alte disponibilitati (ct.5xx)
A	B	1=2+3...+15	2	3	4	5	6	7	8	9	10	11	12	13	14	15
I. Numerar din activitatea operationala	01	0	0	0	0	0	0	0	0	0	0	0	0	0	0	0
1. Incasari	02	8,569,606	556,023	4,422	8,000,366	0	0	0	0	0	0	0	0	0	0	13,217
2. Plati	03	4,134,948	556,023	4,422	3,565,708	0	0	0	0	0	0	0	0	0	0	13,217
3. Numerar net din activitatea operationala	04	4,434,658	0	0	4,434,658	0	0	0	0	0	0	0	0	0	0	0
II. Numerar din activitatea de investitii	05	0	0	0	0	0	0	0	0	0	0	0	0	0	0	0
1. Incasari	06	1,600,000	0	0	0	0	0	0	0	0	0	0	0	1,600,000	0	0
2. Plati	07	3,660,398	0	0	3,660,398	0	0	0	0	0	0	0	0	0	0	0
3. Numerar net din activitatea de investitii	08	-2,060,398	0	0	-3,660,398	0	0	0	0	0	0	0	0	1,600,000	0	0
III. Numerar din activitatea de finantare	09	0	0	0	0	0	0	0	0	0	0	0	0	0	0	0
1. Incasari	10	0	0	0	0	0	0	0	0	0	0	0	0	0	0	0
2. Plati	11	2,419,862	0	0	819,862	0	0	0	0	0	0	0	0	1,600,000	0	0
3. Numerar net din activitatea de finantare	12	-2,419,862	0	0	-819,862	0	0	0	0	0	0	0	0	-1,600,000	0	0
IV. Cresterea (descresterea) neta de numerar si echivalent de numerar	13	-45,602	0	0	-45,602	0	0	0	0	0	0	0	0	0	0	0
V. Numerar si echivalent de numerar la inceputul perioadei	14	49,542	0	0	49,542	0	0	0	0	0	0	0	0	0	0	0
- sume recuperate din excedentul anului precedent	14.1	49,542	0	0	49,542	0	0	0	0	0	0	0	0	0	0	0
- sume utilizate din excedentul anului precedent	14.2	49,542	0	0	49,542	0	0	0	0	0	0	0	0	0	0	0
Sume transferate din disponibilitati neutilizate la finele anului precedent	14.3	0	0	0	0	0	0	0	0	0	0	0	0	0	0	0
Numerar si echivalent de numerar la sfirsitul perioadei	15	3,940	0	0	3,940	0	0	0	0	0	0	0	0	0	0	0

Conducatorul institutiei,



Conducatorul compartimentului financiar-contabil,

[Signature]

Viza trezoreriei, TREZORERIA ORASTI

26. IAN. 2016 5

Controlor Chelniei

SITUAȚIA FLUXURILOR LA BANCA

la data de: 31-12-2015

Denumire indicatori	Rand	Total	5xx Total	515.03.02	550.01.02
Cont banca					
I. Numerar din activitatea operationala	01	0	0	0	0
1. Incasari	02	45,000	45,000	45,000	0
2. Plati	03	45,000	45,000	45,000	0
3. Numerar net din activitatea operationala	04	0	0	0	0
II. Numerar din activitatea de investitii	05	0	0	0	0
1. Incasari	06	0	0	0	0
2. Plati	07	0	0	0	0
3. Numerar net din activitatea de investitii	08	0	0	0	0
III. Numerar din activitatea de finantare	09	0	0	0	0
1. Incasari	10	0	0	0	0
2. Plati	11	0	0	0	0
3. Numerar net din activitatea de finantare	12	0	0	0	0
IV. Cresterea (descresterea) neta de numerar si echivalent de numerar	13	0	0	0	0
V. Numerar si echivalent de numerar la inceputul perioadei	14	2,626	2,626	0	2,626
Diferente de curs favorabile	15	0	0	0	0
3. Diferente de curs nefavorabile	16	0	0	0	0
Numerar si echivalent de numerar la sfirsitul perioadei	17	2,626	2,626	0	2,626

Conducatorul institutiei

Conducatorul compartimentului financiar - contabil

CONTUL DE EXECUTIE A BUGETULUI LOCAL - VENITURI
la data de 31-12-2015

Anexa 12

cod 20

DENUMIREA INDICATORILOR	Cod indicator	Prevederi bugetare			Drepturi constatate			Incasari realizate	Stingere pe alte cai decat incasari	Drepturi constatate de incasat de incasat
		initiale	definitive	Total, din care:	din anii precedenti	din anul curent	8=3-6-7			
	A	1	2	3=4+5	4	5	6	7		
TOTAL VENITURI	00.01	4542000	9882030	10230317	1788312	8442005	8000366	30235	2199716	
VENITURI PROPRII	49.90	2213000	2344900	3362930	1788312	1574618	1337469	30235	1995226	
I. VENITURI CURENTE	00.02	4357000	6214900	7292713	1788312	5444401	5207252	30235	1995226	
A. VENITURI FISCALE	00.03	3235000	4979900	5517034	435582	5081452	4991341	20852	504841	
A1. IMPOZIT PE VENIT, PROFIT SI CASTIGURI DIN CAPITAL	00.04	662000	670900	720712		720712	719769		943	
A1.2. IMPOZIT PE VENIT, PROFIT, SI CASTIGURI DIN CAPITAL DE LA PERSOANE FIZICE	00.06	660000	668900	717470		717470	717470			
Impozit pe venit	03.02	15000	15000	11665		11665	11665			
Impozitul pe veniturile din transferul proprietatilor imobiliare din patrimoniul personal	03.02.18	15000	15000	11665		11665	11665			
Cote si sume defalcate din impozitul pe venit	04.02	645000	653900	705805		705805	705805			
Cote defalcate din impozitul pe venit	04.02.01	290000	290000	341911		341911	341911			
Sume alocate din cotele defalcate din impozitul pe venit pentru echilibrarea bugetelor locale	04.02.04	355000	363900	363894		363894	363894			
A1.3. ALTE IMPOZITE PE VENIT, PROFIT SI CASTIGURI DIN CAPITAL	00.07	2000	2000	3242		3242	2299		943	
Alte impozite pe venit, profit si castiguri din capital	05.02	2000	2000	3242		3242	2299		943	
Alte impozite pe venit, profit si castiguri din capital	05.02.50	2000	2000	3242		3242	2299		943	
A3. IMPOZITE SI TAXE PE PROPRIETATE	00.09	343000	353000	712537	328061	384476	324013	16867	371657	
Impozite si taxe pe proprietate	07.02	343000	353000	712537	328061	384476	324013	16867	371657	
Impozit si taxa pe cladiri	07.02.01	103000	103000	119447	42218	77229	69352	2770	47325	

14

DENUMIREA INDICATORILOR	Cod indicator	Prevederi bugetare		Drepturi constatate			Incasari realizate	Stingere pe alte cai decat incasari	Drepturi constatate de incasat de incasat
		initiale	definitive	Total, din care:	din anii precedenti	din anul curent			
A	B	1	2	3=4+5	4	5	6	7	8=3-6-7
Impozit pe cladiri de la persoane fizice	07.02.01.01	47000	47000	94928	36989	57939	53283	2265	39380
Impozit si taxa pe cladiri de la persoane juridice	07.02.01.02	56000	56000	24519	5229	19290	16069	505	7945
Impozit si taxa pe teren	07.02.02	204000	214000	551511	278394	273117	218547	14097	318867
Impozit pe terenuri de la persoane fizice	07.02.02.01	86000	86000	198190	88263	109927	87346	5113	105731
Impozit si taxa pe teren de la persoane juridice	07.02.02.02	3000	13000	15266	907	14359	13274	1283	709
Impozitul pe terenul din extravilan	07.02.02.03	115000	115000	338055	189224	148831	117927	7701	212427
Taxe judiciare de timbru si alte taxe de timbru	07.02.03	4000	4000	8065	7449	616	2753		5312
Alte impozite si taxe pe proprietate	07.02.50	32000	32000	33514		33514	33361		153
A4. IMPOZITE SI TAXE PE BUNURI SI SERVICII	00.10	2226000	3952000	4077663	107521	3970142	3941437	3985	132241
Sume defalcate din TVA	11.02	2144000	3870000	3869783		3869783	3869783		
Sume defalcate din taxa pe valoarea adaugata pentru finantarea cheltuielilor descentralizate la nivelul comunelor, oraselor, municipiilor, sectoarelor si Municipiului Bucuresti	11.02.02	1835000	1707000	1706783		1706783	1706783		
Sume defalcate din taxa pe valoarea adaugata pentru drumuri	11.02.05		138000	138000		138000	138000		
Sume defalcate din taxa pe valoarea adaugata pentru echilibrarea bugetelor locale	11.02.06	309000	2025000	2025000		2025000	2025000		
Taxe pe utilizarea bunurilor, autorizarea utilizarii bunurilor sau pe desfasurarea de activitati	16.02	82000	82000	207880	107521	100359	71654	3985	132241
Impozit pe mijloacele de transport	16.02.02	82000	82000	207880	107521	100359	71654	3985	132241
Impozit pe mijloacele de transport deținute de persoane fizice	16.02.02.01	68000	68000	183337	94680	88657	59579	3213	120545
Impozit pe mijloacele de transport deținute de persoane juridice	16.02.02.02	14000	14000	24543	12841	11702	12075	772	11696
A6. ALTE IMPOZITE SI TAXE FISCALE	00.11	4000	4000	6122		6122	6122		
Alte impozite si taxe fiscale	18.02	4000	4000	6122		6122	6122		
Alte impozite si taxe	18.02.50	4000	4000	6122		6122	6122		

DENUMIREA INDICATORILOR	Cod indicator	Prevederi bugetare		Drepturi constatate				Incasari realizate	Stingere pe alte cai decat incasari	Drepturi constatate de incasat de incasat
		initiale	definitive	Total, din care:	din anii precedenti	din anul curent				
A	B	1	2	3=4+5	4	5	6	7	8=3-6-7	
C. VENITURI NEFISCALE	00.12	1122000	1235000	1715679	1352730	362949	215911	9383	1490385	
C1. VENITURI DIN PROPRIETATE	00.13	20000	20000	21332	252	21080	19125		2207	
Venituri din proprietate	30.02	20000	20000	21332	252	21080	19125		2207	
Venituri din concesiuni si inchirieri	30.02.05	20000	20000	21332	252	21080	19125		2207	
Alte venituri din concesiuni si inchirieri de catre institutiile publice	30.02.05.30	20000	20000	21332	252	21080	19125		2207	
C2. VANZARI DE BUNURI SI SERVICII	00.14	1102000	1215000	1694347	1352478	341869	196786	9383	1488178	
Venituri din prestari de servicii si alte activitati	33.02	49000	89000	130508	41436	89072	88161	417	41930	
Venituri din prestari de servicii	33.02.08	49000	89000	130508	41436	89072	88161	417	41930	
Venituri din taxe administrative, eliberari permise	34.02	4000	4000	5365		5365	5365			
Taxe extrajudiciare de timbru	34.02.02	4000	4000	5365		5365	5365			
Amenzi, penalitati si confiscari	35.02	1049000	1097000	1540955	1302889	238066	94043	8889	1438023	
Venituri din amenzi si alte sanctiuni aplicate potrivit dispozitiilor legale	35.02.01	600000	648000	916218	721213	195005	58172	3633	854413	
Venituri din amenzi si alte sanctiuni aplicate de catre alte institutii de specialitate	35.02.01.02	600000	648000	916218	721213	195005	58172	3633	854413	
Incasari din valorificarea bunurilor confiscate, abandonate si alte sume constatate odata cu confiscarea potrivit legii	35.02.03			2393		2393	2393			
Diverse venituri	35.02.50	449000	449000	622344	581676	40668	33478	5256	583610	
Taxe speciale	36.02		25000	17519	8153	9366	9217	77	8225	
Varsaminte din sectiunea de functionare pentru finantarea sectiunii de dezvoltare a bugetului local (cu semnul minus)	36.02.06		25000	17519	8153	9366	9217	77	8225	
Varsaminte din sectiunea de functionare	37.02.03	-1093000	-2416400	-1007500		-1007500	-1007500			
IV. SUBVENTII	37.02.04	1093000	2416400	1007500		1007500	1007500			
SUBVENTII DE LA ALTE NIVELE ALE ADMINISTRATIEI PUBLICE	00.17	185000	2634890	1821673		1821673	1761788		59885	
Subventii de la bugetul de stat	00.18	185000	2634890	1821673		1821673	1761788		59885	
	42.02	5000	1534890	1642623		1642623	1582738		59885	

DENUMIREA INDICATORILOR	Cod indicator	Prevederi bugetare		Drepturi constatate				Stingere pe alte cai decat incasari	Drepturi constatate de incasat de incasari
		initiale	definitive	Total, din care:	din anii precedenti	din anul curent	Incasari realizate		
A	B	1	2	3=4+5	4	5	6	7	8=3-6-7
A. De capital	00.19		966890	1077439		1077439	1017554		59885
Subventii de la bugetul de stat catre bugetele locale necesare sustinerii derularii proiectelor finantate din FEN postaderare	42.02.20		966890	1077439		1077439	1017554		59885
B. Curente	00.20	5000	568000	565184		565184	565184		
Subventii pentru acordarea ajutorului pentru incalzirea locuintei cu lemne, carbuni, combustibilii petrolieri	42.02.34	5000	12000	10448		10448	10448		
Finantarea Programului National de Dezvoltare Locala	42.02.65		556000	554736		554736	554736		
Subventii de la alte administratii	43.02	180000	1100000	179050		179050	179050		
Alte subventii primite de la administratia centrala pentru finantarea unor activitati	43.02.20	180000	1100000	179050		179050	179050		
Sume FEN postaderare in contul platilor efectuate si prefinantari	45.02		1032240	1175931		1175931	1031326		144605
Fondul European Agricol de Dezvoltare Rurala	45.02.04		1032240	1175931		1175931	1031326		144605
Sume primite in contul platilor efectuate in anul curent	45.02.04.01		779530	779221		779221	779221		
Prefinantare	45.02.04.03		252710	396710		396710	252105		144605
TOTAL VENITURI - SECTIUNE FUNCTIONARE	00.01	3449000	4910500	6414711	1788312	4626399	4389250	30235	1995226
VENITURI PROPRII	49.90	2213000	2344900	3362930	1788312	1574618	1337469	30235	1995226
I. VENITURI CURENTE	00.02	3264000	3798500	6225213	1788312	4436901	4199752	30235	1995226
A. VENITURI FISCALE	00.03	3235000	4979900	5517034	435582	5081452	4991341	20852	504841
A1. IMPOZIT PE VENIT, PROFIT SI CASTIGURI DIN CAPITAL	00.04	662000	670900	720712		720712	719769		943
A1.2. IMPOZIT PE VENIT, PROFIT, SI CASTIGURI DIN CAPITAL DE LA PERSOANE FIZICE	00.06	660000	668900	717470		717470	717470		
Impozit pe venit	03.02	15000	15000	11665		11665	11665		


DENUMIREA INDICATORILOR	Cod indicator	Prevederi bugetare		Drepturi constatate			Incasari realizate	Stingere pe alte cai decat incasari	Drepturi constatate de incasat de incasat
		initiale	definitive	Total, din care:	din anii precedenti	din anul curent			
A	B	1	2	3=4+5	4	5	6	7	8=3-6-7
Impozitul pe veniturile din transferul proprietatilor imobiliare din patrimoniul personal	03.02.18	15000	15000	11665		11665	11665		
Cote si sume defalcate din impozitul pe venit	04.02	645000	653900	705805		705805	705805		
Cote defalcate din impozitul pe venit	04.02.01	290000	290000	341911		341911	341911		
Sume alocate din cotele defalcate din impozitul pe venit pentru echilibrarea bugetelor locale	04.02.04	355000	363900	363894		363894	363894		
A1.3. ALTE IMPOZITE PE VENIT, PROFIT SI CASTIGURI DIN CAPITAL	00.07	2000	2000	3242		3242	2299		943
Alte impozite pe venit, profit si castiguri din capital	05.02	2000	2000	3242		3242	2299		943
Alte impozite pe venit, profit si castiguri din capital	05.02.50	2000	2000	3242		3242	2299		943
A3. IMPOZITE SI TAXE PE PROPRIETATE	00.09	343000	353000	712537		384476	324013		371657
Impozite si taxe pe proprietate	07.02	343000	353000	712537		384476	324013		371657
Impozit si taxa pe cladiri	07.02.01	103000	103000	119447		77229	69352		47325
Impozit pe cladiri de la persoane fizice	07.02.01.01	47000	47000	94928		57939	53283		39380
Impozit si taxa pe cladiri de la persoane juridice	07.02.01.02	56000	56000	24519		19290	16069		7945
Impozit si taxa pe teren	07.02.02	204000	214000	551511		273117	218547		318867
Impozit pe terenuri de la persoane fizice	07.02.02.01	86000	86000	198190		109927	87346		105731
Impozit si taxa pe teren de la persoane juridice	07.02.02.02	3000	13000	15266		907	13274		709
Impozitul pe terenul din extravilan	07.02.02.03	115000	115000	338055		148831	117927		212427
Taxe judiciare de timbru si alte taxe de timbru	07.02.03	4000	4000	8065		616	2753		5312
Alte impozite si taxe pe proprietate	07.02.50	32000	32000	33514		33514	33361		153
A4. IMPOZITE SI TAXE PE BUNURI SI SERVICII	00.10	2226000	3952000	4077663		3970142	3941437		132241
Sume defalcate din TVA	11.02	2144000	3870000	3869783		3869783	3869783		

DENUMIREA INDICATORILOR	Cod indicator	Prevederi bugetare		Drepturi constatate			Incasari realizate	Stingere pe alte cal decat incasari	Drepturi constatate de incasat de incasat
		initiale	definitive	Total, din care:	din anii precedenti	din anul curent			
A	B	1	2	3=4+5	4	5	6	7	8=3-6-7
Sume defalcate din taxa pe valoarea adaugata pentru finantarea cheltuielilor descentralizate la nivelul comunelor, oraselor, municipiilor, sectoarelor si Municipiului Bucuresti	11.02.02	1835000	1707000	1706783		1706783			
Sume defalcate din taxa pe valoarea adaugata pentru drumuri	11.02.05		138000	138000		138000			
Sume defalcate din taxa pe valoarea adaugata pentru echilibrarea bugetelor locale	11.02.06	309000	2025000	2025000		2025000			
Taxe pe utilizarea bunurilor, autorizarea utilizarii bunurilor sau pe desfasurarea de activitati	16.02	82000	82000	207880	107521	100359	71654	3985	132241
Impozit pe mijloacele de transport	16.02.02	82000	82000	207880	107521	100359	71654	3985	132241
Impozit pe mijloacele de transport detinute de persoane fizice	16.02.02.01	68000	68000	183337	94680	88657	59579	3213	120545
Impozit pe mijloacele de transport detinute de persoane juridice	16.02.02.02	14000	14000	24543	12841	11702	12075	772	11696
A6. ALTE IMPOZITE SI TAXE FISCALE	00.11	4000	4000	6122		6122	6122		
Alte impozite si taxe fiscale	18.02	4000	4000	6122		6122	6122		
Alte impozite si taxe	18.02.50	4000	4000	6122		6122	6122		
C. VENITURI NEFISCALE	00.12	29000	-1181400	708179	1352730	-644551	-791589	9383	1490385
C1. VENITURI DIN PROPRIETATE	00.13	20000	20000	21332	252	21080	19125		2207
Venituri din proprietate	30.02	20000	20000	21332	252	21080	19125		2207
Venituri din concesiuni si inchirieri	30.02.05	20000	20000	21332	252	21080	19125		2207
Alte venituri din concesiuni si inchirieri de catre institutiile publice	30.02.05.30	20000	20000	21332	252	21080	19125		2207
C2. VANZARI DE BUNURI SI SERVICII	00.14	9000	-1201400	686847	1352478	-665631	-810714	9383	1488178
Venituri din prestari de servicii si alte activitati	33.02	49000	89000	130508	41436	89072	88161	417	41930
Venituri din prestari de servicii	33.02.08	49000	89000	130508	41436	89072	88161	417	41930
Venituri din taxe administrative, eliberari permise	34.02	4000	4000	5365		5365	5365		
Taxe extrajudiciare de timbru	34.02.02	4000	4000	5365		5365	5365		

DENUMIREA INDICATORILOR	Cod indicator	Prevederi bugetare		Drepturi constatate				Incasari realizate	Stingere pe alte incasari	Drepturi constatate de incasat de incasat
		initiale	definitive	Total, din care:	din anii precedenti	din anul curent	7			
A	B	1	2	3=4+5	4	5	6	7	8=3-6-7	
Amenzi, penalitati si confiscari	35.02	1049000	1097000	1540955	1302889	238066	94043	8889	1438023	
Venituri din amenzi si alte sanctiuni aplicate potrivit dispozitiilor legale	35.02.01	600000	648000	916218	721213	195005	58172	3633	854413	
Venituri din amenzi si alte sanctiuni aplicate de catre alte institutii de specialitate	35.02.01.02	600000	648000	916218	721213	195005	58172	3633	854413	
Incasari din valorificarea bunurilor confiscate, abandonate si alte sume constatate odata cu confiscarea potrivit legii	35.02.03			2393		2393	2393			
Alte amenzi, penalitati si confiscari	35.02.50	449000	449000	622344	581676	40668	33478	5256	583610	
Diverse venituri	36.02		25000	17519	8153	9366	9217	77	8225	
Taxe speciale	36.02.06		25000	17519	8153	9366	9217	77	8225	
Transferuri voluntare, altele decat subventiile	37.02	-1093000	-2416400	-1007500		-1007500	-1007500			
Varsaminte din sectiunea de functionare pentru finantarea sectiunii de dezvoltare a bugetului local (cu semnul minus)	37.02.03	-1093000	-2416400	-1007500		-1007500	-1007500			
IV. SUBVENTII	00.17	185000	1112000	189498		189498	189498			
SUBVENTII DE LA ALTE NIVELE ALE ADMINISTRATIEI PUBLICE	00.18	185000	1112000	189498		189498	189498			
Subventii de la bugetul de stat	42.02	5000	12000	10448		10448	10448			
B. Curente	00.20	5000	12000	10448		10448	10448			
Subventii pentru acordarea ajutorului pentru incalzirea locuintei cu lemne, carbuni, combustibili petrolieri	42.02.34	5000	12000	10448		10448	10448			
Subventii de la alte administratii	43.02	180000	1100000	179050		179050	179050			
Alte subventii primite de la administratia centrala pentru finantarea unor activitati	43.02.20	180000	1100000	179050		179050	179050			
TOTAL VENITURI - SECTIUNE DEZVOLTARE	00.01	1093000	4971530	3815606		3815606	3611116		204490	
I. VENITURI CURENTE	00.02	1093000	2416400	1007500		1007500	1007500			
C. VENITURI NEFISCALE	00.12	1093000	2416400	1007500		1007500	1007500			
C2. VANZARI DE BUNURI SI SERVICII	00.14	1093000	2416400	1007500		1007500	1007500			
Transferuri voluntare, altele decat subventiile	37.02	1093000	2416400	1007500		1007500	1007500			
Varsaminte din sectiunea de functionare	37.02.04	1093000	2416400	1007500		1007500	1007500			

DENUMIREA INDICATORILOR	Cod indicator	Prevederi bugetare			Drepturi constatate			Incasari realizate	Stingere pe alte cal decat incasari	Drepturi constatate de incasat de incasat
		initiale	definitive	Total, din care:	din anii precedenti	din anul curent	8-3-6-7			
A	B	1	2	3-4+5	4	5	6	7		
Subventii de la bugetul de stat	42.02		1522890	1632175		1632175	1572290		59885	
A. De capital	00.19		966890	1077439		1077439	1017554		59885	
Subventii de la bugetul de stat catre bugetele locale necesare sustinerii derularii proiectelor finantate din FEN postaderare	42.02.20		966890	1077439		1077439	1017554		59885	
Finantarea Programului National de Dezvoltare Locala	42.02.65		556000	554736		554736	554736			
Sume FEN postaderare in contul platilor efectuate si prefinantari	45.02		1032240	1175931		1175931	1031326		144605	
Fondul European Agricol de Dezvoltare Rurala	45.02.04		1032240	1175931		1175931	1031326		144605	
Sume primite în contul platilor efectuate în anul curent	45.02.04.01		779530	779221		779221	779221			
Prefinantare	45.02.04.03		252710	396710		396710	252105		144605	

Conducatorul institutiei



Conducatorul compartimentului financiar - contabil

CONTUL DE EXECUTIE A BUGETULUI LOCAL - CHELTUIELI
la data de 31-12-2015

-lei-

Denumirea indicatorilor	Cod indicator	Credite de angajament	Credite bugetare		Angajamente bugetare	Angajamente legale	Plati efectuate	Angajamente legale de platit	Cheltuieli efective
			initiale	definitive					
TOTAL CHELTUIELI	49.02		4591000	9931030	9931030	8045968	8045968		22171352
Partea I-a SERVICII PUBLICE GENERALE	50.02		1052000	1355500	1355500	1251587	1251587		1573890
Autoritati publice si actiuni externe	51.02		944000	1167500	1167500	1098683	1098683		1420986
Autoritati executive si legislative	51.02.01		944000	1167500	1167500	1098683	1098683		1420986
Autoritati executive	51.02.01.03		944000	1167500	1167500	1098683	1098683		1420986
Dobanzi	55.02			55000	55000	34862	34862		34862
Transferuri cu caracter general intre diferite nivele ale administratiei	56.02		108000	133000	133000	118042	118042		118042
Transferuri din bugetele locale pentru institutiile de asistenta sociala pentru persoanele cu handicap	56.02.07		108000	133000	133000	118042	118042		118042
Partea a II-a Aparare, Ordine Publica si Siguranta Nationala	59.02		191000	246000	246000	163396	163396		185324
Ordine publica si siguranta nationala	61.02		191000	246000	246000	163396	163396		185324
Protectie civila si protectia contra incendiilor	61.02.05		50000	65000	65000	43721	43721		56461
Alte cheltuieli in domeniul ordinii publice si sigurantei nationale	61.02.50		141000	181000	181000	119675	119675		128863
Partea a III-a Cheltuieli Social - Culturale	63.02		2258000	2189000	2189000	2122407	2122407		2277008
Invatamant	65.02		1647000	1487000	1487000	1461551	1461551		1505249
Invatamant prescolar si primar	65.02.03		787000	734110	734110	733988	733988		747438
Invatamant prescolar	65.02.03.01		287000	240600	240600	240514	240514		244776
Invatamant primar	65.02.03.02		500000	493510	493510	493474	493474		502662

Denumirea indicatorilor	Cod indicator	Credite de angajament	Credite bugetare		Angajamente bugetare	Angajamente legale	Plati efectuate	Angajamente legale de platit	Cheltuieli efective
			initiale	definitive					
Invatamant secundar	65.02.04		860000	752890	752890	727563	727563		757811
Invatamant secundar inferior	65.02.04.01		860000	752890	752890	727563	727563		757811
Cultura, recreere si religie	67.02		284000	287000	287000	274361	274361		376100
Servicii culturale	67.02.03		47000	50000	50000	38609	38609		27523
Biblioteci publice comunale, orasenesti, municipale	67.02.03.02		32000	35000	35000	25454	25454		27523
Camine culturale	67.02.03.07		15000	15000	15000	13155	13155		
Servicii recreative si sportive	67.02.05		237000	237000	237000	235752	235752		348577
Intretinere gradini publice, parcuri, zone verzi, baze sportive si de agrement	67.02.05.03		237000	237000	237000	235752	235752		348577
Asigurari si asistenta sociala	68.02		327000	415000	415000	386495	386495		395659
Asistenta sociala in caz de boli si invaliditati	68.02.05		288000	342000	342000	334679	334679		343843
Asistenta sociala in caz de invaliditate	68.02.05.02		288000	342000	342000	334679	334679		343843
Prevenirea excluderii sociale	68.02.15		39000	69000	69000	48116	48116		48116
Ajutor social	68.02.15.01		39000	69000	69000	48116	48116		48116
Alte cheltuieli in domeniul asigurarilor si asistentei sociale	68.02.50			4000	4000	3700	3700		3700
Alte cheltuieli in domeniul asistentei sociale	68.02.50.50			4000	4000	3700	3700		3700
Partea a IV-a Servicii si Dezvoltare publica, Locuinte, Mediu si Ape	69.02		926000	3018100	3018100	1919320	1919320		9895491
Locuinte, servicii si dezvoltare publica	70.02		916000	3003100	3003100	1913029	1913029		9889200
Alimentare cu apa si amenajari hidrotehnice	70.02.05		395000	2348000	2348000	1341976	1341976		8660428
Alimentare cu apa	70.02.05.01		395000	2348000	2348000	1341976	1341976		8660428
Iluminat public si electrificari rurale	70.02.06		140000	174000	174000	154754	154754		151339
Alte servicii in domeniile locuintelor, serviciilor si dezvoltarii comunale	70.02.50		381000	481100	481100	416299	416299		1077433
Protectia mediului	74.02		10000	15000	15000	6291	6291		6291


Denumirea indicatorilor	Cod indicator	Credite de angajament	Credite bugetare		Angajamente bugetare	Angajamente legale	Plati efectuate	Angajamente legale de platit	Cheltuieli efective
			initiale	definitive					
Salubritate si gestiunea deseurilor	74.02.05		10000	15000	15000	6291	6291		6291
Colectarea, tratarea si distrugerea deseurilor	74.02.05.02		10000	15000	15000	6291	6291		6291
Partea a V-a Actiuni economice	79.02		164000	3122430	3122430	2589258	2589258		8239639
Transporturi	84.02		164000	3122430	3122430	2589258	2589258		8239639
Transport rutier	84.02.03		164000	3122430	3122430	2589258	2589258		8239639
Drumuri si poduri	84.02.03.01		164000	3122430	3122430	2589258	2589258		8239639
Rezerve, Excedent/Deficit	96.02		-49000	-49000	-49000	-45602	-45602		
Excedent	98.02					3680	3680		
Excedentul sectiunii de functionare	98.02.96					3680	3680		
Deficit	99.02		-49000	-49000	-49000	-49282	-49282		
Deficitul sectiunii de dezvoltare	99.02.97		-49000	-49000	-49000	-49282	-49282		
CHELTUIELI SECTIUNEA FUNCTIONARE	49.02 SF		3449000	4910500	4910500	4385570	4385570		3611506
Partea I-a SERVICII PUBLICE GENERALE	50.02		1052000	1355500	1355500	1251587	1251587		1217599
Autoritati publice si actiuni externe	51.02		944000	1167500	1167500	1098683	1098683		1064695
Autoritati executive si legislative	51.02.01		944000	1167500	1167500	1098683	1098683		1064695
Autoritati executive	51.02.01.03		944000	1167500	1167500	1098683	1098683		1064695
Dobanzi	55.02			55000	55000	34862	34862		34862
Transferuri cu caracter general intre diferite nivele ale administratiei	56.02		108000	133000	133000	118042	118042		118042
Transferuri din bugetele locale pentru institutiile de asistenta sociala pentru persoanele cu handicap	56.02.07		108000	133000	133000	118042	118042		118042
Partea a II-a Aparare, Ordine Publica si Siguranta Nationala	59.02		191000	246000	246000	163396	163396		176656
Ordine publica si siguranta nationala	61.02		191000	246000	246000	163396	163396		176656
Protectie civila si protectia contra incendiilor	61.02.05		50000	65000	65000	43721	43721		48540

Denumirea indicatorilor	Cod indicator	Credite de angajament	Credite bugetare		Angajamente bugetare	Angajamente legale	Plati efectuate	Angajamente legale de platit	Cheltuieli efective
			initiale	definitive					
Alte cheltuieli in domeniul ordinii publice si sigurantei nationale	61.02.50		141000	181000	181000	119675	119675		128116
Partea a III-a Cheltuieli Social - Culturale	63.02		2006000	1937000	1937000	1873500	1873500		1908540
Invatamant	65.02		1647000	1487000	1487000	1461551	1461551		1487119
Invatamant prescolar si primar	65.02.03		787000	734110	734110	733988	733988		747438
Invatamant prescolar	65.02.03.01		287000	240600	240600	240514	240514		244776
Invatamant primar	65.02.03.02		500000	493510	493510	493474	493474		502662
Invatamant secundar	65.02.04		860000	752890	752890	727563	727563		739681
Invatamant secundar inferior	65.02.04.01		860000	752890	752890	727563	727563		739681
Cultura, recreere si religie	67.02		32000	35000	35000	25454	25454		25762
Servicii culturale	67.02.03		32000	35000	35000	25454	25454		25762
Biblioteci publice comunale, orasenesti, municipale	67.02.03.02		32000	35000	35000	25454	25454		25762
Asigurari si asistenta sociala	68.02		327000	415000	415000	386495	386495		395659
Asistenta sociala in caz de boli si invaliditati	68.02.05		288000	342000	342000	334679	334679		343843
Asistenta sociala in caz de invaliditate	68.02.05.02		288000	342000	342000	334679	334679		343843
Prevenirea excluderii sociale	68.02.15		39000	69000	69000	48116	48116		48116
Ajutor social	68.02.15.01		39000	69000	69000	48116	48116		48116
Alte cheltuieli in domeniul asigurarilor si asistentei sociale	68.02.50			4000	4000	3700	3700		3700
Alte cheltuieli in domeniul asistentei sociale	68.02.50.50			4000	4000	3700	3700		3700
Partea a IV-a Servicii si Dezvoltare publica, Locuinte, Mediu si Ape	69.02		150000	215000	215000	186554	186554		168179
Locuinte, servicii si dezvoltare publica	70.02		140000	200000	200000	180263	180263		161888
Alimentare cu apa si amenajari hidrotehnice	70.02.05			26000	26000	25944	25944		10944
Alimentare cu apa	70.02.05.01			26000	26000	25944	25944		10944
Iluminat public si electrificari rurale	70.02.06		140000	174000	174000	154754	154754		151339

Denumirea indicatorilor	Cod indicator	Credite de angajament	Credite bugetare		Angajamente bugetare	Angajamente legale	Plati efectuate	Angajamente legale de platit	Cheltuieli efective
			initiale	definitive					
Alte servicii in domeniile locuintelor, serviciilor si dezvoltarii comunale	70.02.50					-435	-435		-395
Protectia mediului	74.02		10000	15000	15000	6291	6291		6291
Salubritate si gestiunea deseurilor	74.02.05		10000	15000	15000	6291	6291		6291
Colectarea, tratarea si distrugerea deseurilor	74.02.05.02		10000	15000	15000	6291	6291		6291
Partea a V-a Actiuni economice	79.02		50000	1157000	1157000	910533	910533		140532
Transporturi	84.02		50000	1157000	1157000	910533	910533		140532
Transport rutier	84.02.03		50000	1157000	1157000	910533	910533		140532
Drumuri si poduri	84.02.03.01		50000	1157000	1157000	910533	910533		140532
Rezerve, Excedent/Deficit	96.02					3680	3680		
Excedent	98.02					3680	3680		
Excedentul sectiunii de functionare	98.02.96					3680	3680		
CHELTUIELI SECTIUNEA DEZVOLTARE	49.02 SD		1142000	5020530	5020530	3660398	3660398		18559846
Partea I-a SERVICII PUBLICE GENERALE	50.02								356291
Autoritati publice si actiuni externe	51.02								356291
Autoritati executive si legislative	51.02.01								356291
Autoritati executive	51.02.01.03								356291
Partea a II-a Aparare, Ordine Publica si Siguranta Nationala	59.02								8668
Ordine publica si siguranta nationala	61.02								8668
Protectie civila si protectia contra incendiilor	61.02.05								7921
Alte cheltuieli in domeniul ordinii publice si sigurantei nationale	61.02.50								747
Partea a III-a Cheltuieli Social - Culturale	63.02		252000	252000	252000	248907	248907		368468
Invatamant	65.02								18130
Invatamant secundar	65.02.04								18130

Denumirea indicatorilor	Cod indicator	Credite de angajament	Credite bugetare		Angajamente bugetare	Angajamente legale	Plati efectuate	Angajamente legale de platit	Cheltuieli efective
			initiale	definitive					
Invatamant secundar inferior	65.02.04.01								18130
Cultura, recreere si religie	67.02		252000	252000	252000	248907	248907		350338
Servicii culturale	67.02.03		15000	15000	15000	13155	13155		1761
Biblioteci publice comunale, orasenesti, municipale	67.02.03.02								1761
Camine culturale	67.02.03.07		15000	15000	15000	13155	13155		
Servicii recreative si sportive	67.02.05		237000	237000	237000	235752	235752		348577
Intretinere gradini publice, parcuri, zone verzi, baze sportive si de agrement	67.02.05.03		237000	237000	237000	235752	235752		348577
Partea a IV-a Servicii si Dezvoltare publica, Locuinte, Mediu si Ape	69.02		776000	2803100	2803100	1732766	1732766		9727312
Locuinte, servicii si dezvoltare publica	70.02		776000	2803100	2803100	1732766	1732766		9727312
Alimentare cu apa si amenajari hidrotehnice	70.02.05		395000	2322000	2322000	1316032	1316032		8649484
Alimentare cu apa	70.02.05.01		395000	2322000	2322000	1316032	1316032		8649484
Alte servicii in domeniile locuintelor, serviciilor si dezvoltarii comunale	70.02.50		381000	481100	481100	416734	416734		1077828
Partea a V-a Actiuni economice	79.02		114000	1965430	1965430	1678725	1678725		8099107
Transporturi	84.02		114000	1965430	1965430	1678725	1678725		8099107
Transport rutier	84.02.03		114000	1965430	1965430	1678725	1678725		8099107
Drumuri si poduri	84.02.03.01		114000	1965430	1965430	1678725	1678725		8099107
Rezerve, Excedent/Deficit	96.02		-49000	-49000	-49000	-49282	-49282		
Deficit	99.02		-49000	-49000	-49000	-49282	-49282		
Deficitul sectiunii de dezvoltare	99.02.97		-49000	-49000	-49000	-49282	-49282		

Conducatorul institutiei



Conducatorul compartimentului financiar - contabili